


Q1 Cidade de Residência:

Respondidas: 8 Ignoradas: 0



Avaliação Institucional UNIGRANRIO - Docentes

ABREU									
COMENDADOR LEVY GASPARIAN									
CONCEICAO DE MACABU									
CORDEIRO									
DUAS BARRAS									
DUQUE DE CAXIAS									
ENGENHEIRO PAULO DE...									
GUAPIMIRIM									
IGUABA GRANDE									
ITABORAI									
ITAGUAI									
ITALVA									
ITAOCARA									
ITAPERUNA									
ITATIAIA									
JAPERI									
LAJE DO MURIAE									
MACAE									
MACUCO									
MAGE									
MANGARATIBA									
MARICA									
MENDES									

MESQUITA

MIGUEL PEREIRA

MIRACEMA

Não Respondida

NATIVIDADE

NILOPOLIS

NITEROI

NOVA FRIBURGO

NOVA IGUACU

OUTRA

PARACAMBI

PARAIBA DO SUL

PARATI

PATY DO ALFERES

PETROPOLIS

PINHEIRAL

PIRAI

PORCIUNCULA

PORTO REAL

QUATIS

QUEIMADOS

QUISSAMA

Avaliação Institucional UNIGRANRIO - Docentes

RESENDE

RIO BONITO

RIO CLARO

RIO DAS FLORES

RIO DAS OSTRAS

SANTA MARIA
MADALENA

SANTO ANTONIO
DE PADUA

SAO FIDELIS

SAO FRANCISCO
DE ITABAPOANA

SAO GONCALO

SAO JOAO DA
BARRA

SAO JOAO DE
MERITI

SAO JOSE DE
UBA

SAO JOSE DO
VALE DO RIO...

SAO PEDRO DA
ALDEIA

SAO SEBASTIAO
DO ALTO

SAPUCAIA

SAQUAREMA

SEROPEDICA

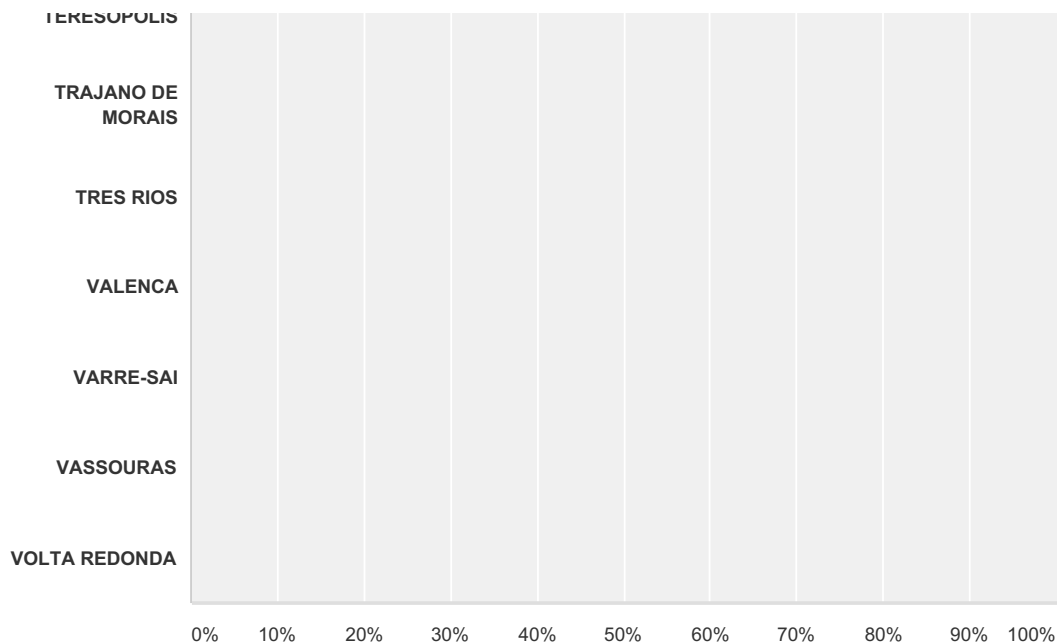
SILVA JARDIM

SUMIDOURO

TANGUA

TERESOPOLIS

Avaliação Institucional UNIGRANRIO - Docentes



Opções de resposta	Respostas	
RIO DE JANEIRO	100,00%	8
ANGRA DO REIS	0,00%	0
APERIBE	0,00%	0
ARARUAMA	0,00%	0
AREAL	0,00%	0
ARMAÇAO DO BUZIOS	0,00%	0
ARRAIAL DO CABO	0,00%	0
BARRA DO PIRAI	0,00%	0
BARRA MANSA	0,00%	0
BELFORD ROXO	0,00%	0
BOM JARDIM	0,00%	0
BOM JESUS DO ITABAPOANA	0,00%	0
CABO FRIO	0,00%	0
CACHOEIRAS DE MACACU	0,00%	0
CAMBUCI	0,00%	0
CAMPOS DO GOYTACAZES	0,00%	0
CANTAGALO	0,00%	0
CARAPEBUS	0,00%	0
CARDOSO MOREIRA	0,00%	0
CARMO	0,00%	0
CASIMIRO DE ABREU	0,00%	0
COMENDADOR LEVY GASPARIAN	0,00%	0
CONCEICAO DE MACABU	0,00%	0

Avaliação Institucional UNIGRANRIO - Docentes

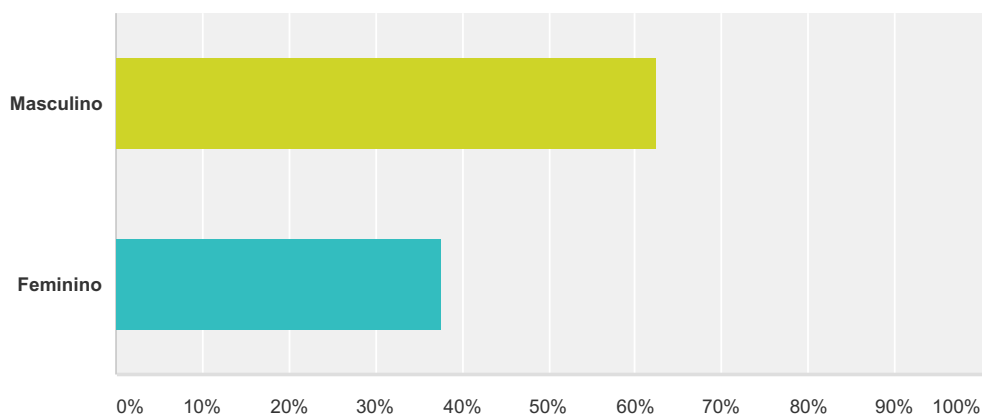
CORDEIRO	0,00%	0
DUAS BARRAS	0,00%	0
DUQUE DE CAXIAS	0,00%	0
ENGENHEIRO PAULO DE FRONTIN	0,00%	0
GUAPIMIRIM	0,00%	0
IGUABA GRANDE	0,00%	0
ITABORAI	0,00%	0
ITAGUAI	0,00%	0
ITALVA	0,00%	0
ITAOCARA	0,00%	0
ITAPERUNA	0,00%	0
ITATIAIA	0,00%	0
JAPERI	0,00%	0
LAJE DO MURIAE	0,00%	0
MACAE	0,00%	0
MACUCO	0,00%	0
MAGE	0,00%	0
MANGARATIBA	0,00%	0
MARICA	0,00%	0
MENDES	0,00%	0
MESQUITA	0,00%	0
MIGUEL PEREIRA	0,00%	0
MIRACEMA	0,00%	0
Não Respondida	0,00%	0
NATIVIDADE	0,00%	0
NILOPOLIS	0,00%	0
NITEROI	0,00%	0
NOVA FRIBURGO	0,00%	0
NOVA IGUACU	0,00%	0
OUTRA	0,00%	0
PARACAMBI	0,00%	0
PARAIBA DO SUL	0,00%	0
PARATI	0,00%	0
PATY DO ALFERES	0,00%	0
PETROPOLIS	0,00%	0
PINHEIRAL	0,00%	0
PIRAI	0,00%	0

Avaliação Institucional UNIGRANRIO - Docentes

PORCIUNCULA	0,00%	0
PORTO REAL	0,00%	0
QUATIS	0,00%	0
QUEIMADOS	0,00%	0
QUISSAMA	0,00%	0
RESENDE	0,00%	0
RIO BONITO	0,00%	0
RIO CLARO	0,00%	0
RIO DAS FLORES	0,00%	0
RIO DAS OSTRAS	0,00%	0
SANTA MARIA MADALENA	0,00%	0
SANTO ANTONIO DE PADUA	0,00%	0
SAO FIDELIS	0,00%	0
SAO FRANCISCO DE ITABAPOANA	0,00%	0
SAO GONCALO	0,00%	0
SAO JOAO DA BARRA	0,00%	0
SAO JOAO DE MERITI	0,00%	0
SAO JOSE DE UBA	0,00%	0
SAO JOSE DO VALE DO RIO PRETO	0,00%	0
SAO PEDRO DA ALDEIA	0,00%	0
SAO SEBASTIAO DO ALTO	0,00%	0
SAPUCAIA	0,00%	0
SAQUAREMA	0,00%	0
SEROPEDICA	0,00%	0
SILVA JARDIM	0,00%	0
SUMIDOURO	0,00%	0
TANGUA	0,00%	0
TERESOPOLIS	0,00%	0
TRAJANO DE MORAIS	0,00%	0
TRES RIOS	0,00%	0
VALENCA	0,00%	0
VARRE-SAI	0,00%	0
VASSOURAS	0,00%	0
VOLTA REDONDA	0,00%	0
Total		8

Q2 Sexo:

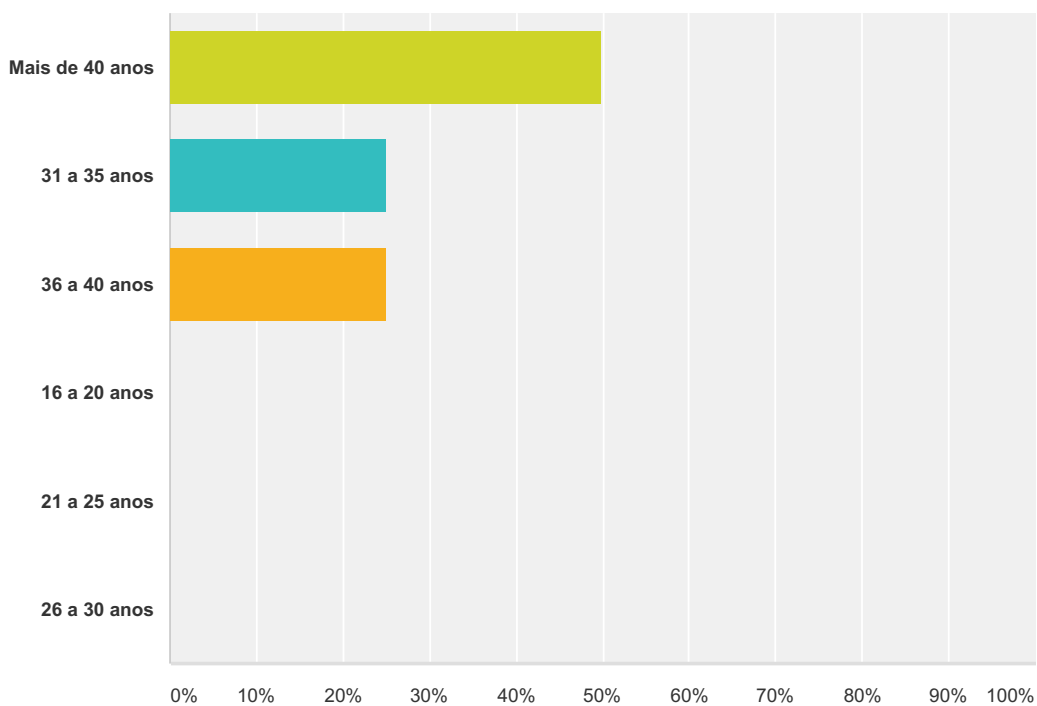
Respondidas: 8 Ignoradas: 0



Opções de resposta	Respostas
Masculino	62,50% 5
Feminino	37,50% 3
Total	8

Q3 Faixa etária:

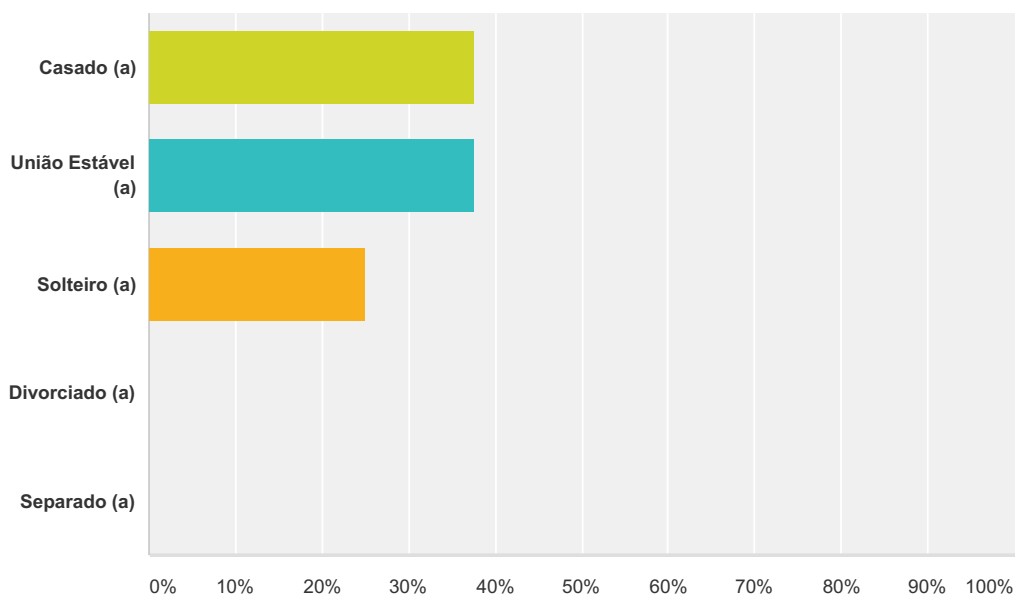
Respondidas: 8 Ignoradas: 0



Opções de resposta	Respostas
Mais de 40 anos	50,00% 4
31 a 35 anos	25,00% 2
36 a 40 anos	25,00% 2
16 a 20 anos	0,00% 0
21 a 25 anos	0,00% 0
26 a 30 anos	0,00% 0
Total	8

Q4 Estado civil:

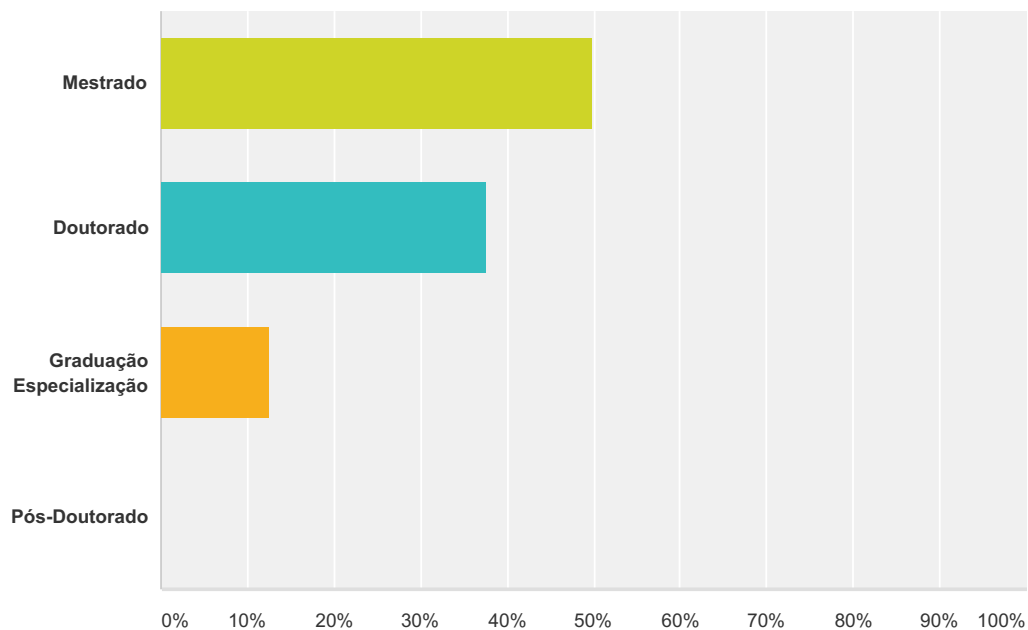
Respondidas: 8 Ignoradas: 0



Opções de resposta	Respostas	
Casado (a)	37,50%	3
União Estável (a)	37,50%	3
Solteiro (a)	25,00%	2
Divorciado (a)	0,00%	0
Separado (a)	0,00%	0
Total		8

Q5 Titulação acadêmica:

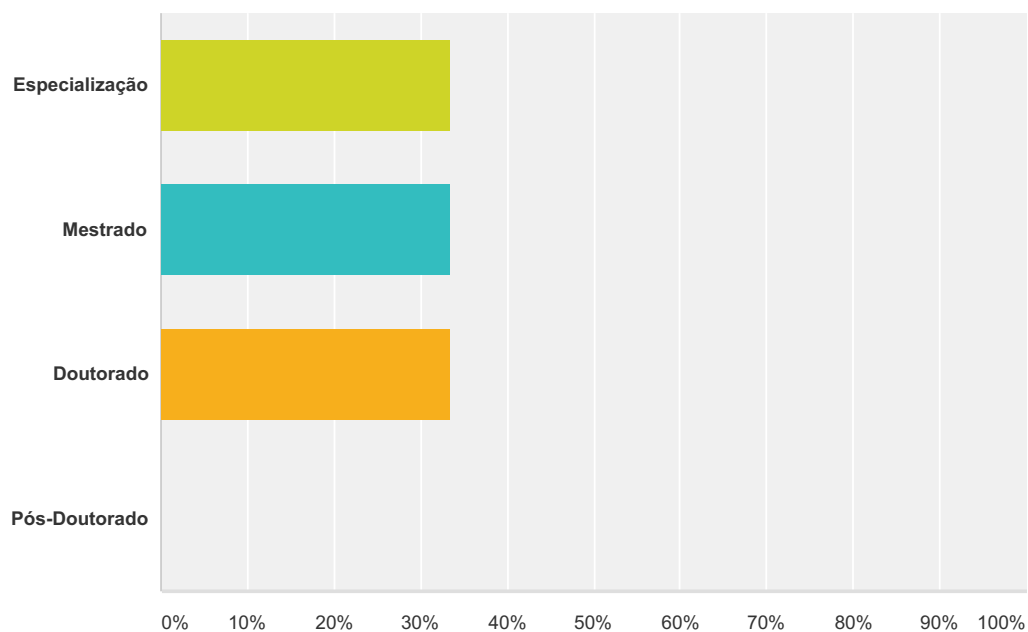
Respondidas: 8 Ignoradas: 0



Opções de resposta	Respostas
Mestrado	50,00% 4
Doutorado	37,50% 3
Graduação Especialização	12,50% 1
Pós-Doutorado	0,00% 0
Total	8

Q6 Pós-Graduação em curso:

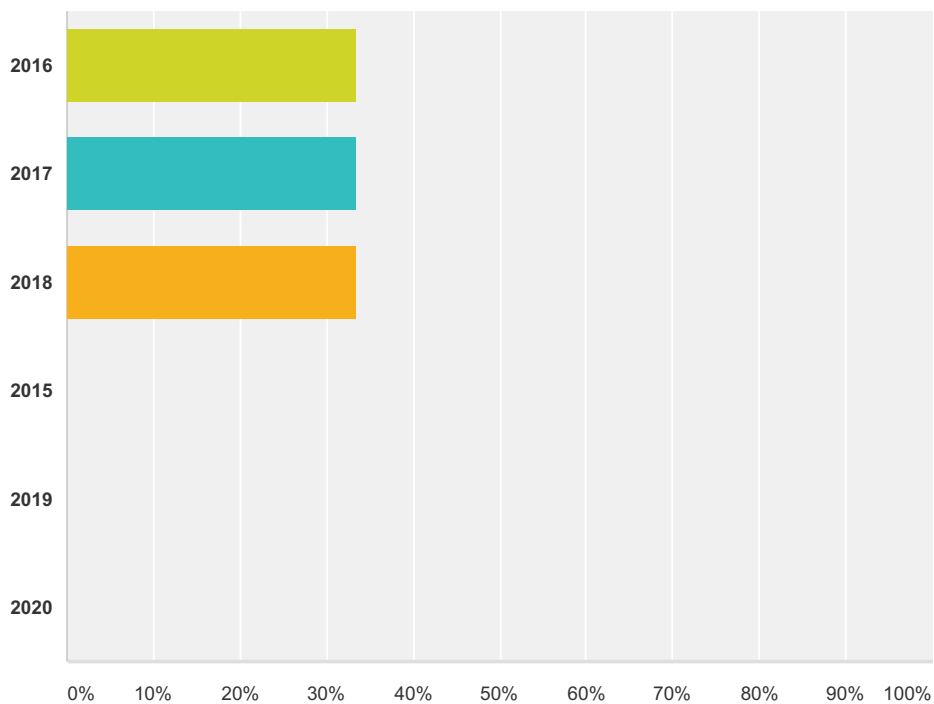
Respondidas: 3 Ignoradas: 5



Opções de resposta	Respostas
Especialização	33,33% 1
Mestrado	33,33% 1
Doutorado	33,33% 1
Pós-Doutorado	0,00% 0
Total	3

Q7 Previsão de conclusão:

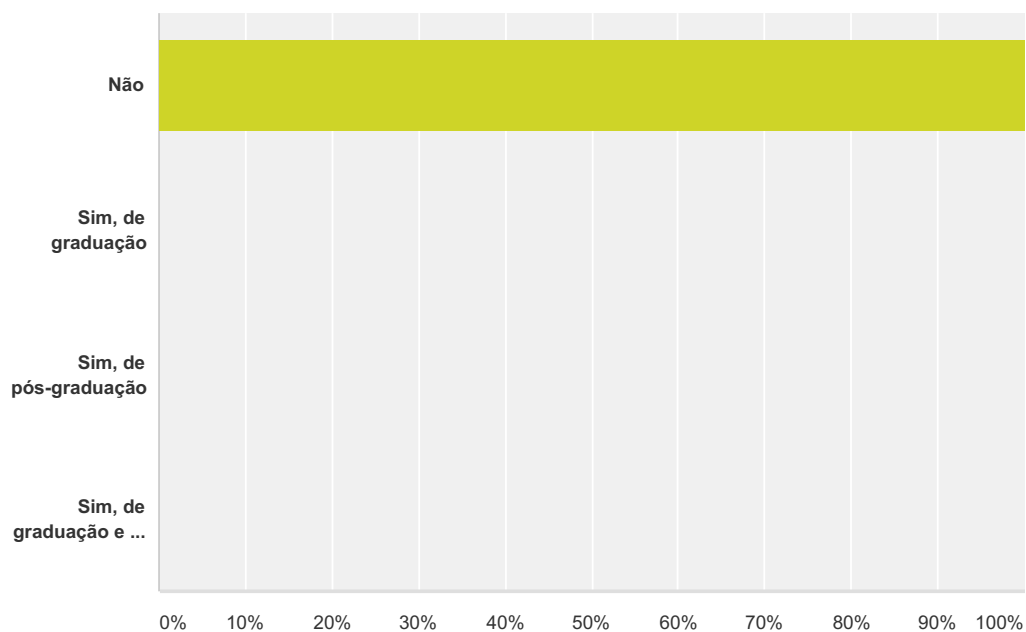
Respondidas: 3 Ignoradas: 5



Opções de resposta	Respostas	
2016	33,33%	1
2017	33,33%	1
2018	33,33%	1
2015	0,00%	0
2019	0,00%	0
2020	0,00%	0
Total		3

Q8 Ex-aluno da UNIGRANRIO?

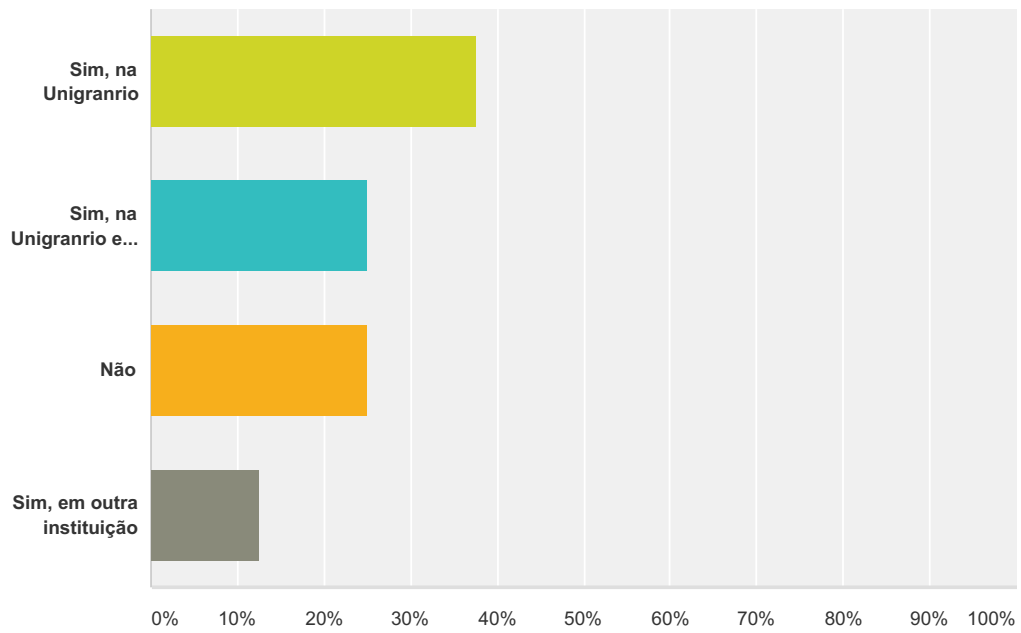
Respondidas: 8 Ignoradas: 0



Opções de resposta	Respostas	Quantidade
Não	100,00%	8
Sim, de graduação	0,00%	0
Sim, de pós-graduação	0,00%	0
Sim, de graduação e de pós-graduação	0,00%	0
Total		8

Q9 Desenvolve atividade de pesquisa?

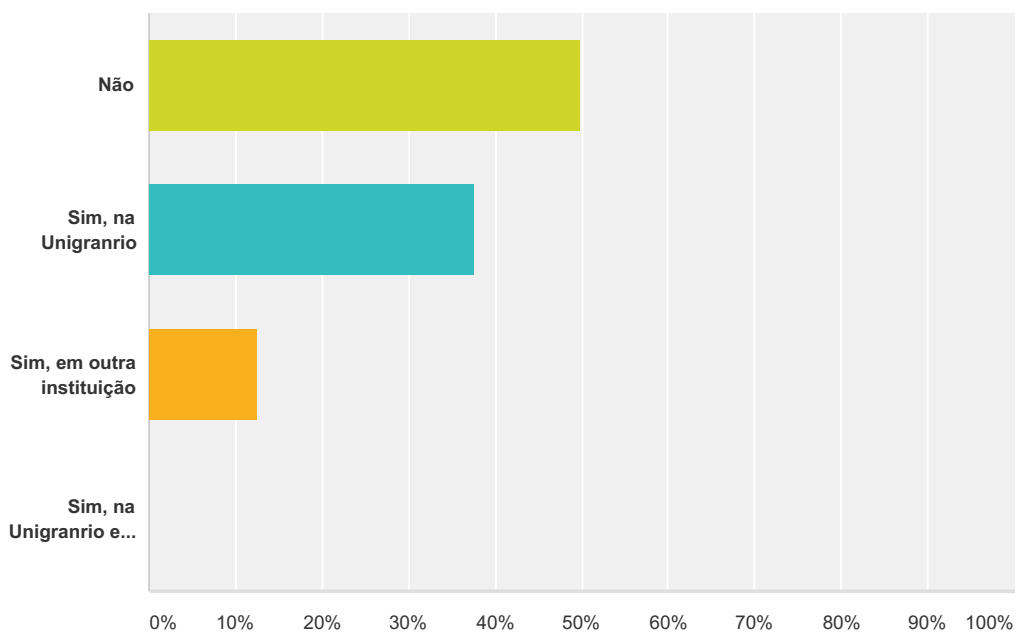
Respondidas: 8 Ignoradas: 0



Opções de resposta	Respostas
Sim, na Unigranrio	37,50% 3
Sim, na Unigranrio e em outra instituição	25,00% 2
Não	25,00% 2
Sim, em outra instituição	12,50% 1
Total	8

Q10 Desenvolve atividade de extensão?

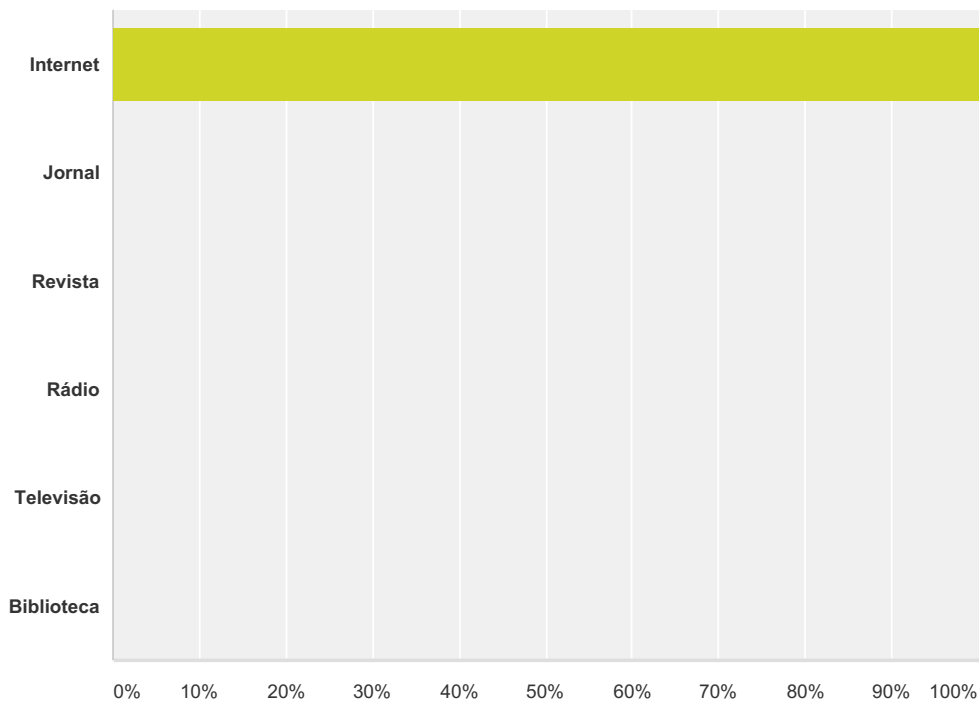
Respondidas: 8 Ignoradas: 0



Opções de resposta	Respostas	
Não	50,00%	4
Sim, na Unigranrio	37,50%	3
Sim, em outra instituição	12,50%	1
Sim, na Unigranrio e em outra instituição	0,00%	0
Total		8

Q11 Principal fonte de informação que utiliza:

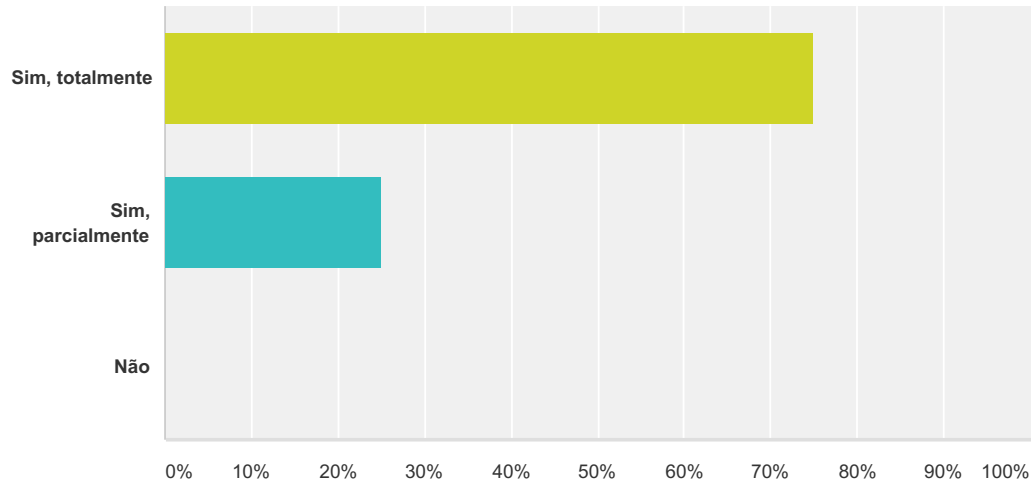
Respondidas: 8 Ignoradas: 0



Opções de resposta	Respostas	
Internet	100,00%	8
Jornal	0,00%	0
Revista	0,00%	0
Rádio	0,00%	0
Televisão	0,00%	0
Biblioteca	0,00%	0
Total		8

Q12 A UNIGRANRIO tem como missão “Promover a qualidade de vida, tendo como instrumento básico o processo educacional”. Você considera que esta missão está sendo cumprida?

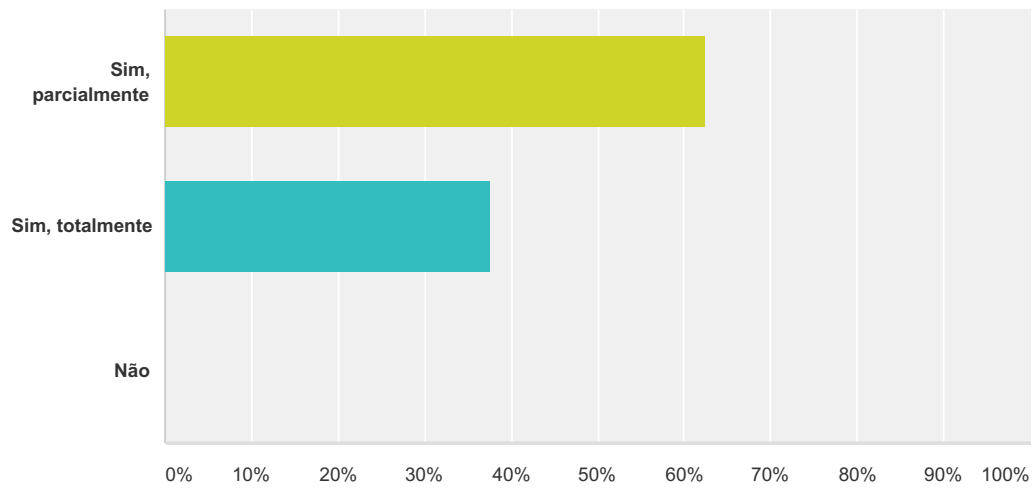
Respondidas: 8 Ignoradas: 0



Opções de resposta	Respostas	Quantidade
Sim, totalmente	75,00%	6
Sim, parcialmente	25,00%	2
Não	0,00%	0
Total		8

Q13 A UNIGRANRIO tem como lema “Ir além da sala de aula”. Você considera que este lema está sendo cumprido?

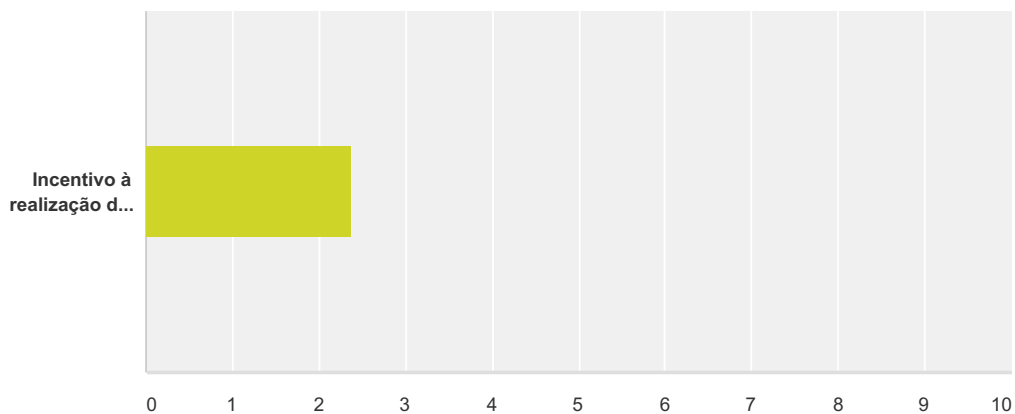
Respondidas: 8 Ignoradas: 0



Opções de resposta	Respostas	Quantidade
Sim, parcialmente	62,50%	5
Sim, totalmente	37,50%	3
Não	0,00%	0
Total		8

Q14 Incentivo à realização de pesquisa:

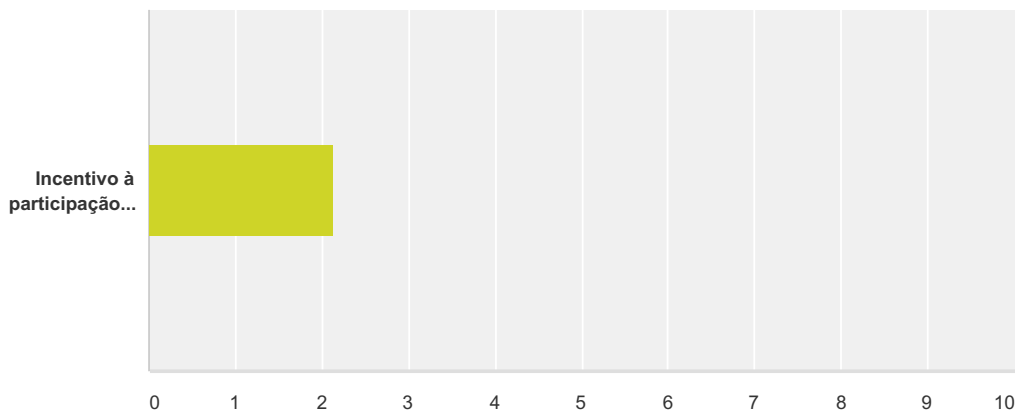
Respondidas: 8 Ignoradas: 0



	Muito Satisfeito	Satisfeito	Insatisfeito	Muito Insatisfeito	Não Posso Avaliar	Total	Média ponderada
Incentivo à realização de pesquisa:	0,00% 0	62,50% 5	25,00% 2	0,00% 0	12,50% 1	8	2,38

Q15 Incentivo à participação em processos de formação continuada:

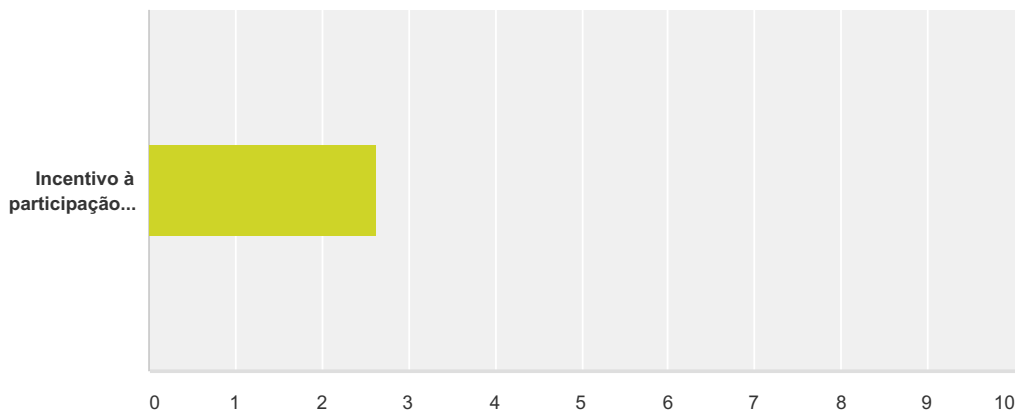
Respondidas: 8 Ignoradas: 0



	Muito Satisfeito	Satisfeito	Insatisfeito	Muito Insatisfeito	Não Posso Avaliar	Total	Média ponderada
Incentivo à participação em processos de formação continuada:	12,50% 1	37,50% 3	25,00% 2	0,00% 0	25,00% 2	8	2,13

Q16 Incentivo à participação em eventos científicos em sua área de conhecimento:

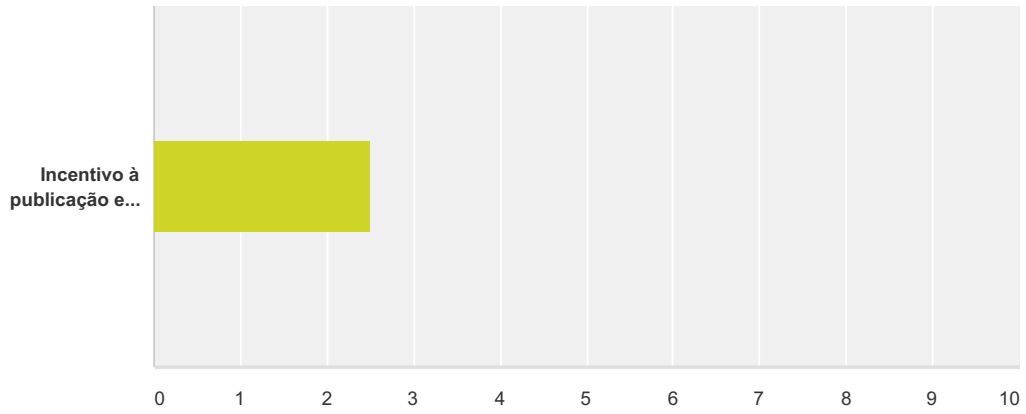
Respondidas: 8 Ignoradas: 0



	Muito Satisfeito	Satisfeito	Insatisfeito	Muito Insatisfeito	Não Posso Avaliar	Total	Média ponderada
Incentivo à participação em eventos científicos em sua área de conhecimento:	12,50% 1	62,50% 5	12,50% 1	0,00% 0	12,50% 1	8	2,63

Q17 Incentivo à publicação e divulgação de trabalhos:

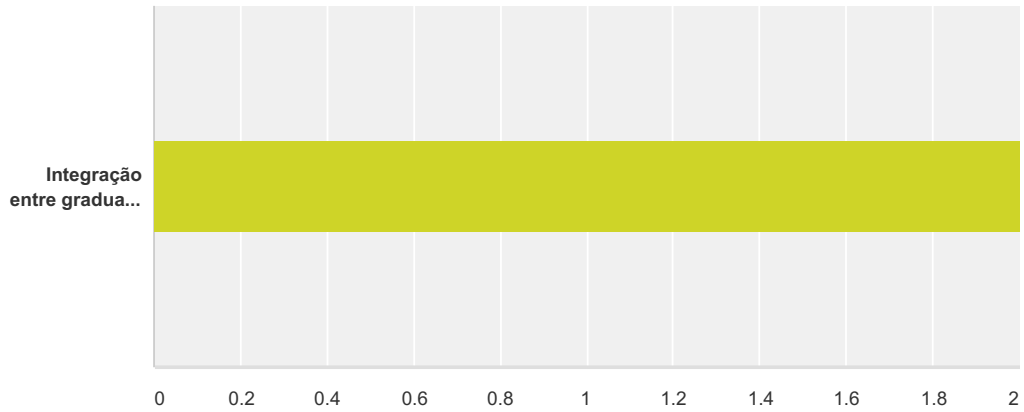
Respondidas: 8 Ignoradas: 0



	Muito Satisfeito	Satisfeito	Insatisfeito	Muito Insatisfeito	Não Posso Avaliar	Total	Média ponderada
Incentivo à publicação e divulgação de trabalhos:	12,50% 1	50,00% 4	25,00% 2	0,00% 0	12,50% 1	8	2,50

Q18 Integração entre graduação e pós-graduação:

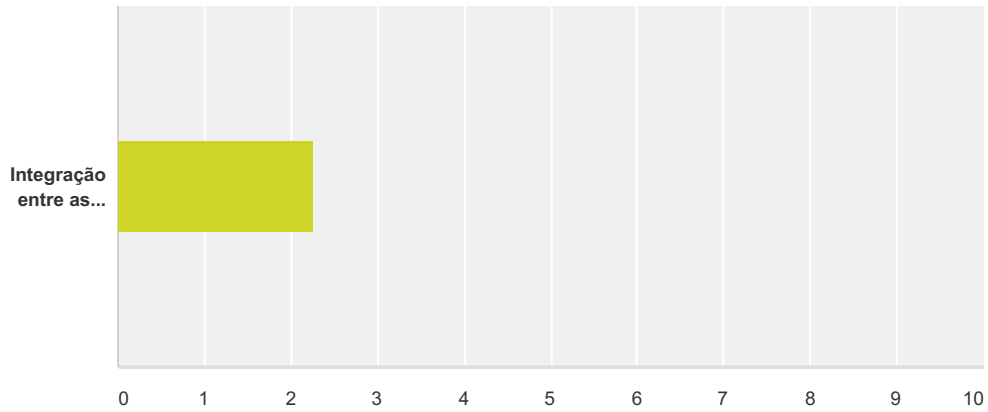
Respondidas: 8 Ignoradas: 0



	Muito Satisfeito	Satisfeito	Insatisfeito	Muito Insatisfeito	Não Posso Avaliar	Total	Média ponderada
Integração entre graduação e pós-graduação:	0,00% 0	37,50% 3	37,50% 3	12,50% 1	12,50% 1	8	2,00

Q19 Integração entre as atividades de ensino, pesquisa e extensão:

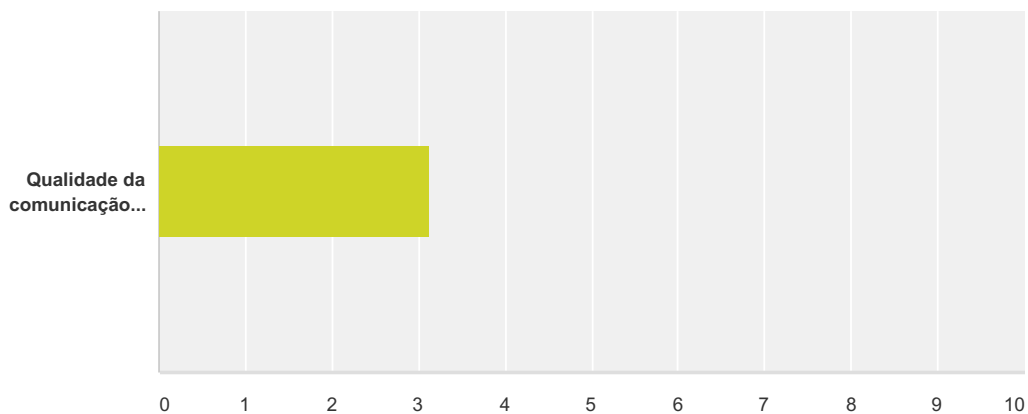
Respondidas: 8 Ignoradas: 0



	Muito Satisfeito	Satisfeito	Insatisfeito	Muito Insatisfeito	Não Posso Avaliar	Total	Média ponderada
Integração entre as atividades de ensino, pesquisa e extensão:	0,00% 0	50,00% 4	37,50% 3	0,00% 0	12,50% 1	8	2,25

Q20 Qualidade da comunicação interna:

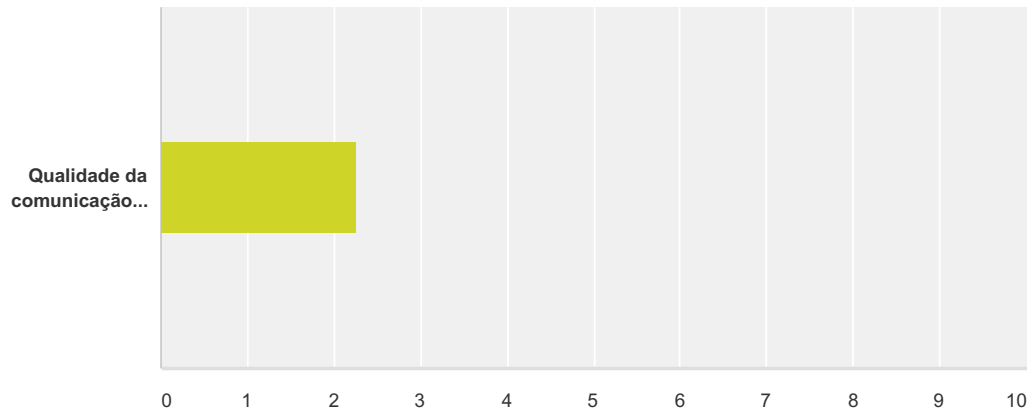
Respondidas: 8 Ignoradas: 0



	Muito Satisfeito	Satisfeito	Insatisfeito	Muito Insatisfeito	Não Posso Avaliar	Total	Média ponderada
Qualidade da comunicação interna:	25,00% 2	62,50% 5	12,50% 1	0,00% 0	0,00% 0	8	3,13

Q21 Qualidade da comunicação externa:

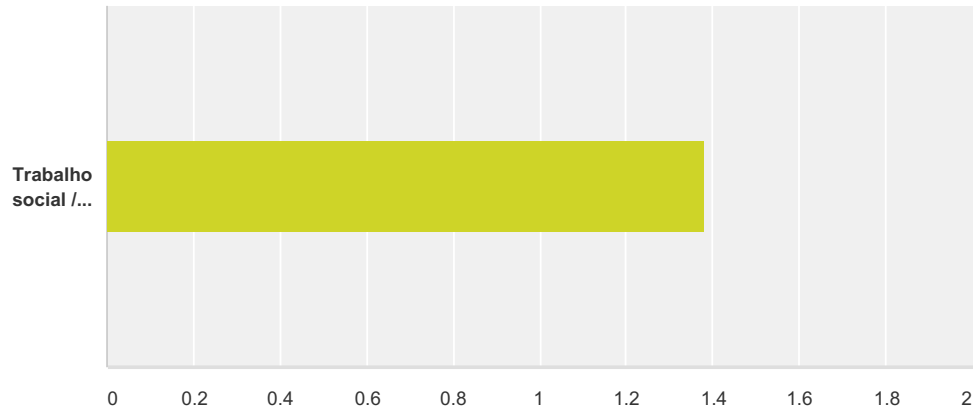
Respondidas: 8 Ignoradas: 0



	Muito Satisfeito	Satisfeito	Insatisfeito	Muito Insatisfeito	Não Posso Avaliar	Total	Média ponderada
Qualidade da comunicação externa:	12,50% 1	50,00% 4	12,50% 1	0,00% 0	25,00% 2	8	2,25

Q22 Trabalho social / comunitário realizado pela UNIGRANRIO:

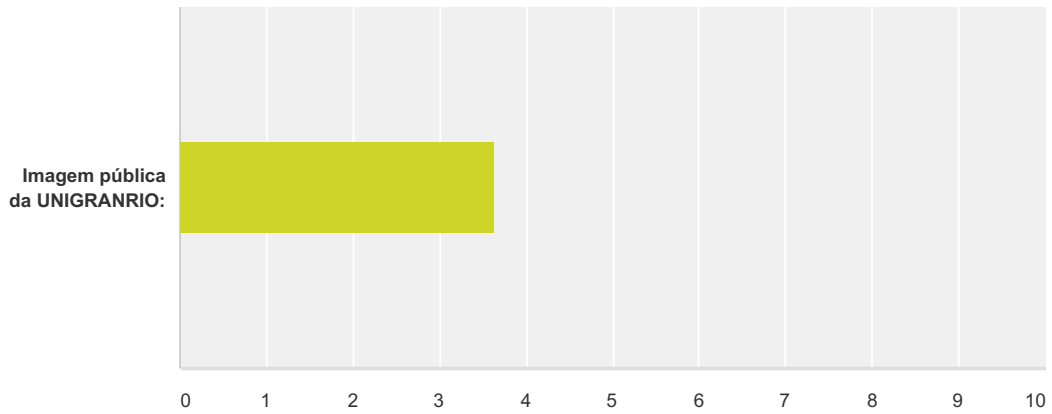
Respondidas: 8 Ignoradas: 0



	Muito Satisfeito	Satisfeito	Insatisfeito	Muito Insatisfeito	Não Posso Avaliar	Total	Média ponderada
Trabalho social / comunitário realizado pela UNIGRANRIO:	0,00% 0	37,50% 3	12,50% 1	0,00% 0	50,00% 4	8	1,38

Q23 Imagem pública da UNIGRANRIO:

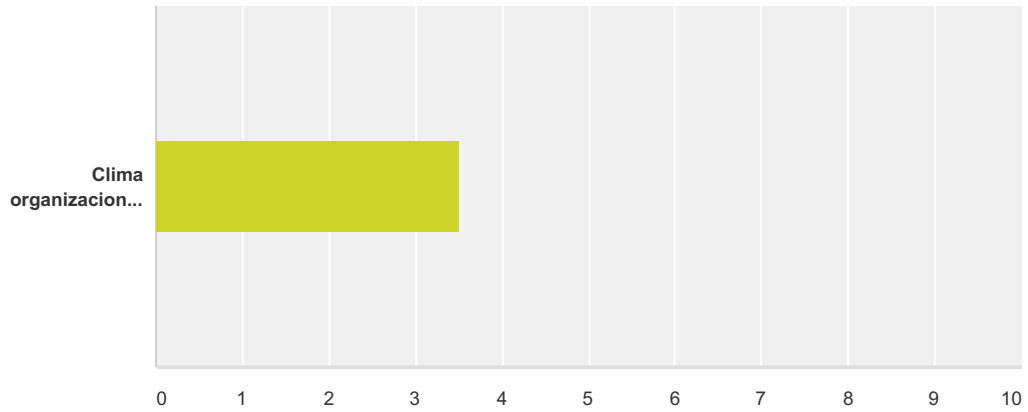
Respondidas: 8 Ignoradas: 0



	Muito Satisfeito	Satisfeito	Insatisfeito	Muito Insatisfeito	Não Posso Avaliar	Total	Média ponderada
Imagem pública da UNIGRANRIO:	62,50% 5	37,50% 3	0,00% 0	0,00% 0	0,00% 0	8	3,63

Q24 Clima organizacional (relações inter-pessoais, gestão da Escola):

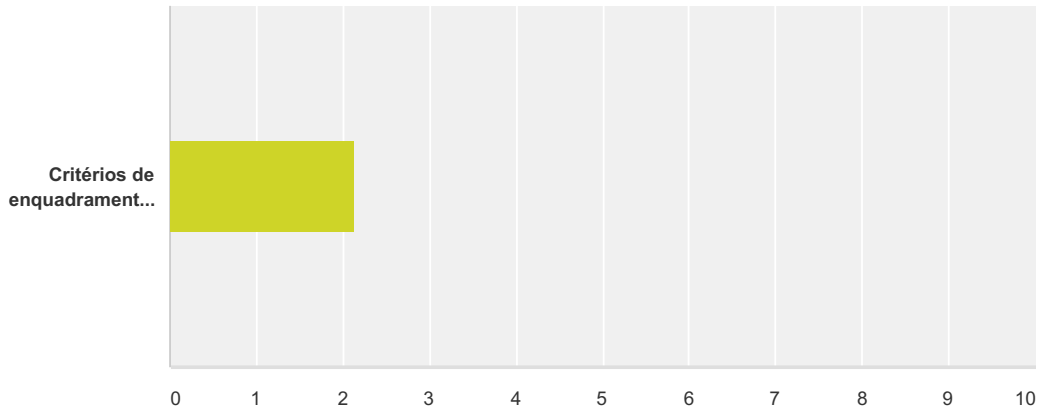
Respondidas: 8 Ignoradas: 0



	Muito Satisfeito	Satisfeito	Insatisfeito	Muito Insatisfeito	Não Posso Avaliar	Total	Média ponderada
Clima organizacional (relações inter-pessoais, gestão da Escola):	50,00% 4	50,00% 4	0,00% 0	0,00% 0	0,00% 0	8	3,50

Q25 Critérios de enquadramento no Plano de Carreira Docente:

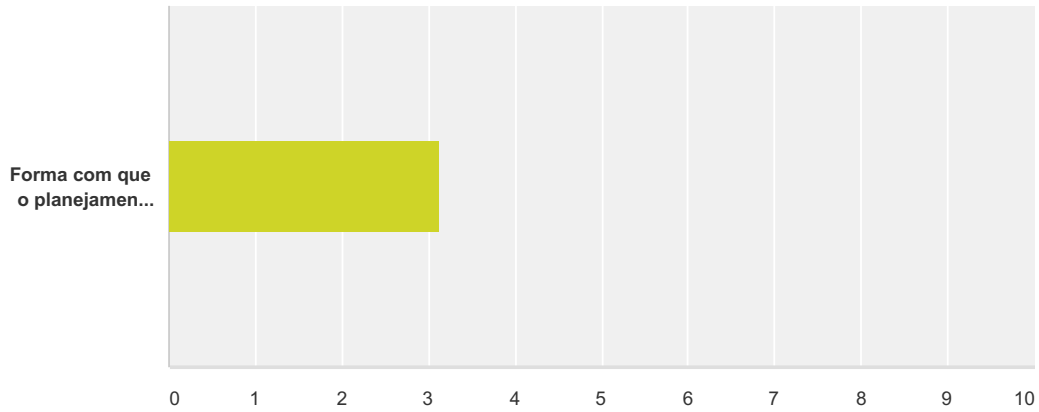
Respondidas: 8 Ignoradas: 0



	Muito Satisfeito	Satisfeito	Insatisfeito	Muito Insatisfeito	Não Posso Avaliar	Total	Média ponderada
Critérios de enquadramento no Plano de Carreira Docente:	12,50% 1	50,00% 4	0,00% 0	12,50% 1	25,00% 2	8	2,13

Q26 Forma com que o planejamento pedagógico na Escola é realizado:

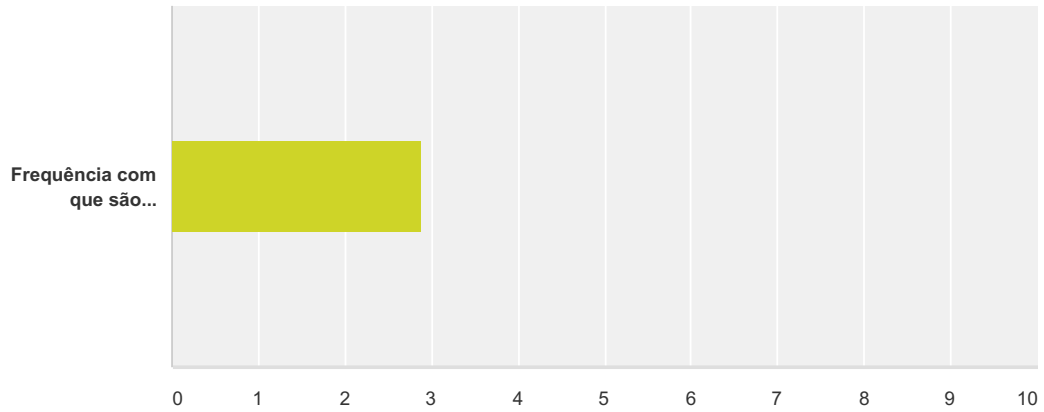
Respondidas: 8 Ignoradas: 0



	Muito Satisfeito	Satisfeito	Insatisfeito	Muito Insatisfeito	Não Posso Avaliar	Total	Média ponderada
Forma com que o planejamento pedagógico na Escola é realizado:	25,00% 2	62,50% 5	12,50% 1	0,00% 0	0,00% 0	8	3,13

Q27 Frequência com que são realizadas reuniões do colegiado de Curso:

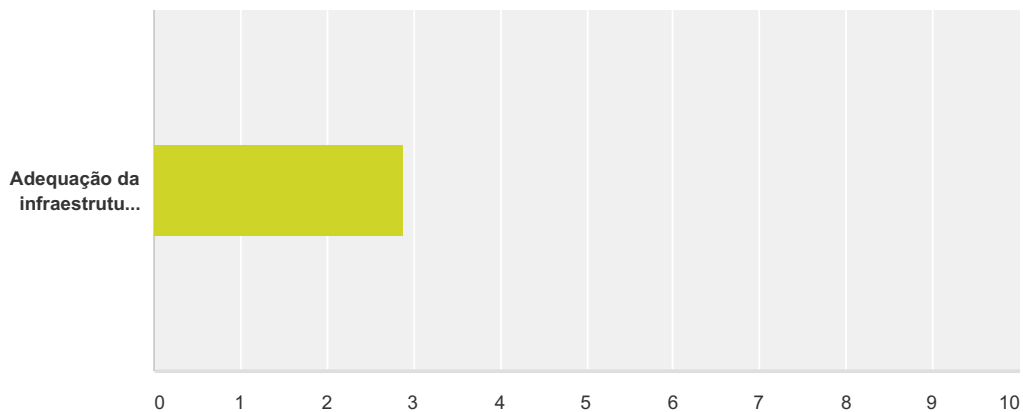
Respondidas: 8 Ignoradas: 0



	Muito Satisfeito	Satisfeito	Insatisfeito	Muito Insatisfeito	Não Posso Avaliar	Total	Média ponderada
Frequência com que são realizadas reuniões do colegiado de Curso:	25,00% 2	62,50% 5	0,00% 0	0,00% 0	12,50% 1	8	2,88

Q28 Adequação da infraestrutura da instituição às atividades acadêmicas:

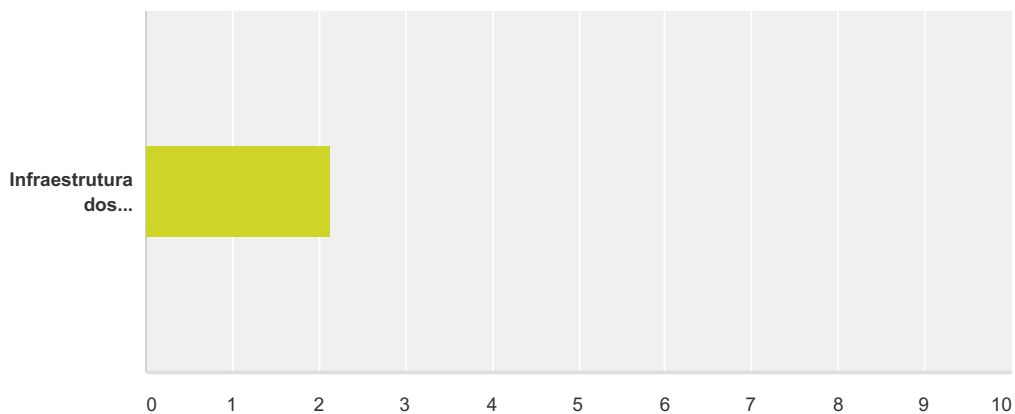
Respondidas: 8 Ignoradas: 0



	Muito Satisfeito	Satisfeito	Insatisfeito	Muito Insatisfeito	Não Posso Avaliar	Total	Média ponderada
Adequação da infraestrutura da instituição às atividades acadêmicas:	0,00% 0	87,50% 7	12,50% 1	0,00% 0	0,00% 0	8	2,88

Q29 Infraestrutura dos laboratórios:

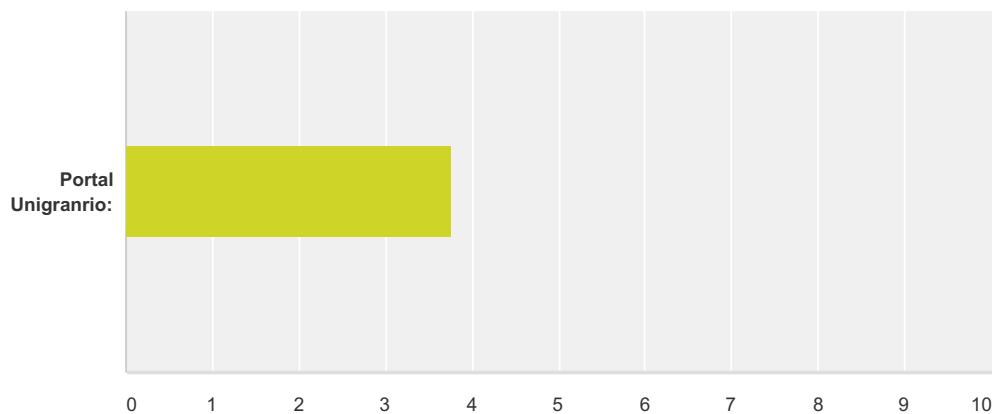
Respondidas: 8 Ignoradas: 0



	Muito Satisfeito	Satisfeito	Insatisfeito	Muito Insatisfeito	Não Posso Avaliar	Total	Média ponderada
Infraestrutura dos laboratórios:	12,50% 1	37,50% 3	25,00% 2	0,00% 0	25,00% 2	8	2,13

Q30 Portal Unigranrio:

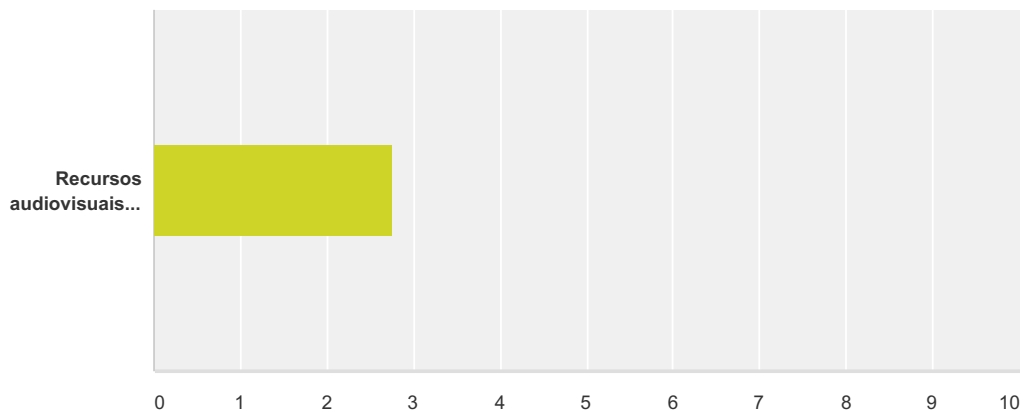
Respondidas: 8 Ignoradas: 0



	Muito Satisfeito	Satisfeito	Insatisfeito	Muito Insatisfeito	Não Posso Avaliar	Total	Média ponderada
Portal Unigranrio:	75,00% 6	25,00% 2	0,00% 0	0,00% 0	0,00% 0	8	3,75

Q31 Recursos audiovisuais em apoio às atividades pedagógicas:

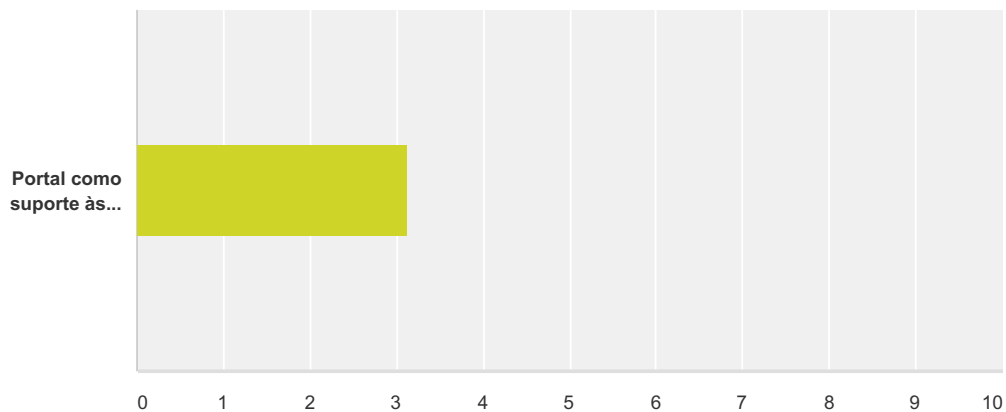
Respondidas: 8 Ignoradas: 0



	Muito Satisfeito	Satisfeito	Insatisfeito	Muito Insatisfeito	Não Posso Avaliar	Total	Média ponderada
Recursos audiovisuais em apoio às atividades pedagógicas:	12,50% 1	50,00% 4	37,50% 3	0,00% 0	0,00% 0	8	2,75

Q32 Portal como suporte às atividades de ensino:

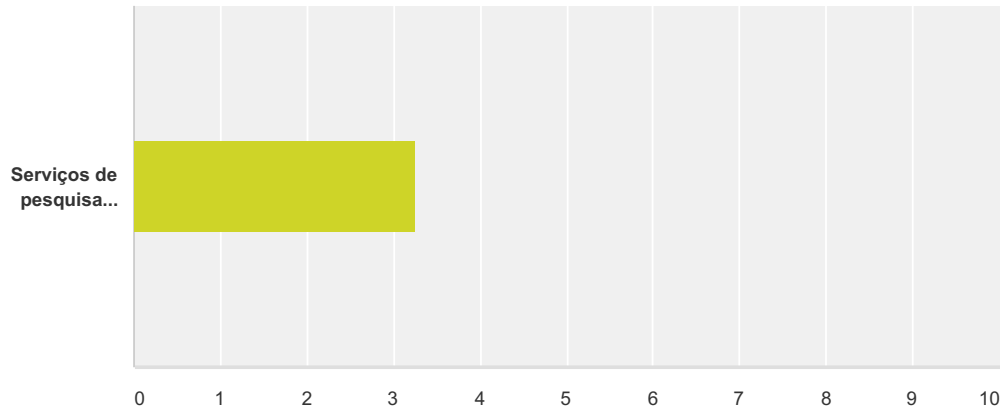
Respondidas: 8 Ignoradas: 0



	Muito Satisfeito	Satisfeito	Insatisfeito	Muito Insatisfeito	Não Posso Avaliar	Total	Média ponderada
Portal como suporte às atividades de ensino:	25,00% 2	62,50% 5	12,50% 1	0,00% 0	0,00% 0	8	3,13

Q33 Serviços de pesquisa bibliográfica oferecidos pela biblioteca:

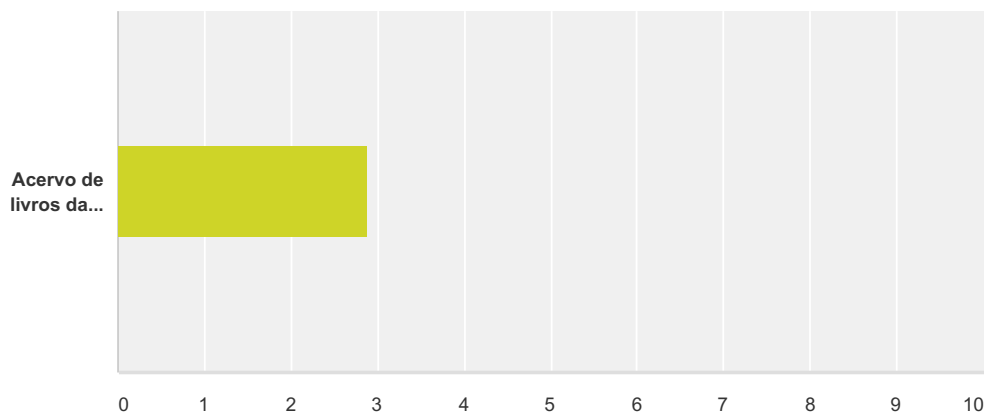
Respondidas: 8 Ignoradas: 0



	Muito Satisfeito	Satisfeito	Insatisfeito	Muito Insatisfeito	Não Posso Avaliar	Total	Média ponderada
Serviços de pesquisa bibliográfica oferecidos pela biblioteca:	25,00% 2	75,00% 6	0,00% 0	0,00% 0	0,00% 0	8	3,25

Q34 Acervo de livros da biblioteca:

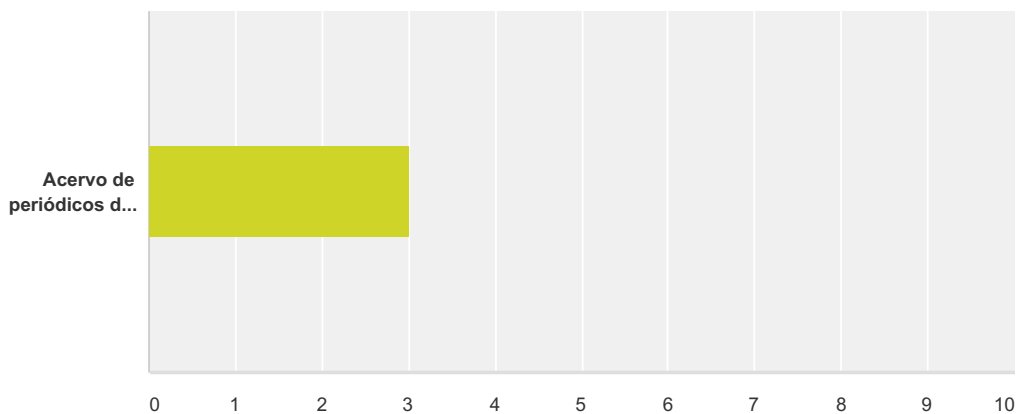
Respondidas: 8 Ignoradas: 0



	Muito Satisfeito	Satisfeito	Insatisfeito	Muito Insatisfeito	Não Posso Avaliar	Total	Média ponderada
Acervo de livros da biblioteca:	0,00% 0	87,50% 7	12,50% 1	0,00% 0	0,00% 0	8	2,88

Q35 Acervo de periódicos da biblioteca:

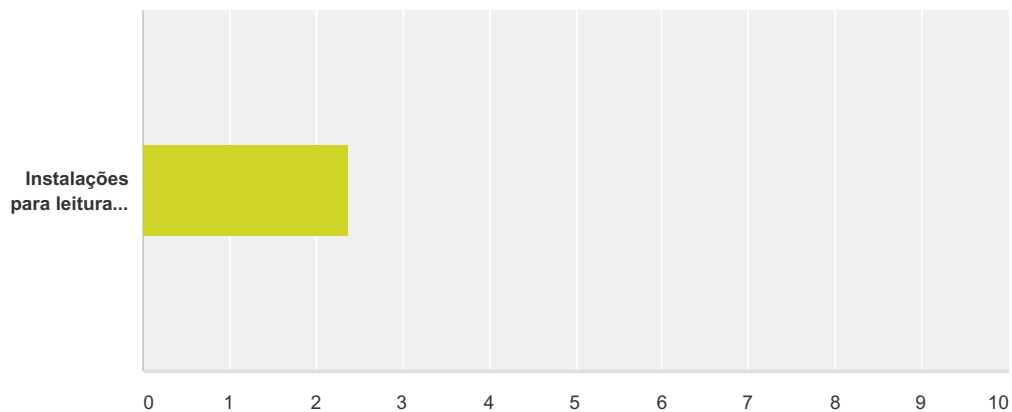
Respondidas: 8 Ignoradas: 0



	Muito Satisfeito	Satisfeito	Insatisfeito	Muito Insatisfeito	Não Posso Avaliar	Total	Média ponderada
Acervo de periódicos da biblioteca:	12,50% 1	75,00% 6	12,50% 1	0,00% 0	0,00% 0	8	3,00

Q36 Instalações para leitura e estudo na biblioteca:

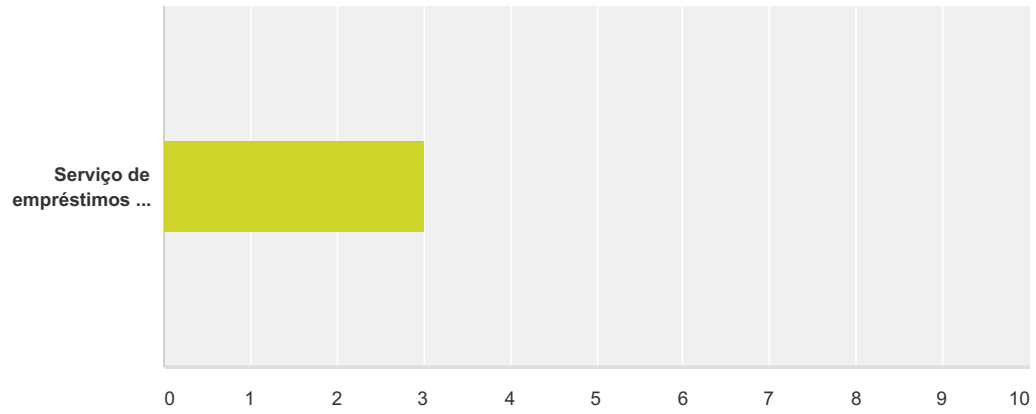
Respondidas: 8 Ignoradas: 0



	Muito Satisfeito	Satisfeito	Insatisfeito	Muito Insatisfeito	Não Posso Avaliar	Total	Média ponderada
Instalações para leitura e estudo na biblioteca:	12,50% 1	62,50% 5	0,00% 0	0,00% 0	25,00% 2	8	2,38

Q37 Serviço de empréstimos de livros da biblioteca:

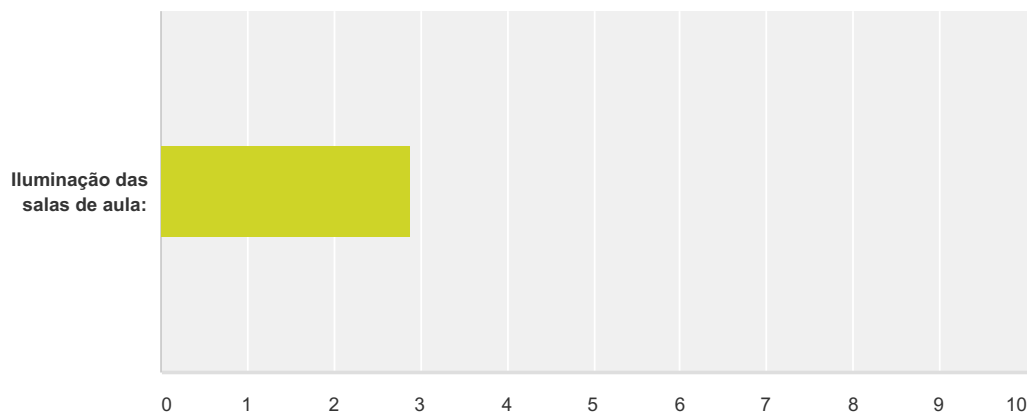
Respondidas: 8 Ignoradas: 0



	Muito Satisfeito	Satisfeito	Insatisfeito	Muito Insatisfeito	Não Posso Avaliar	Total	Média ponderada
Serviço de empréstimos de livros da biblioteca:	0,00% 0	100,00% 8	0,00% 0	0,00% 0	0,00% 0	8	3,00

Q38 Iluminação das salas de aula:

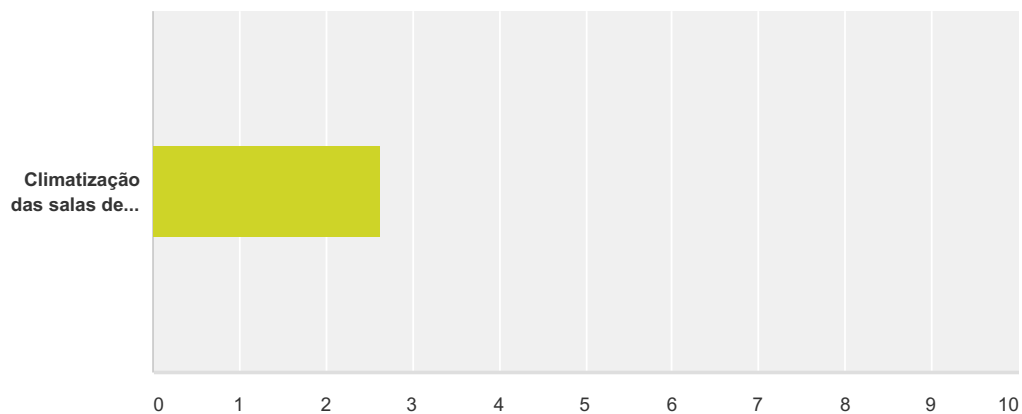
Respondidas: 8 Ignoradas: 0



	Muito Satisfeito	Satisfeito	Insatisfeito	Muito Insatisfeito	Não Posso Avaliar	Total	Média ponderada
Iluminação das salas de aula:	0,00% 0	87,50% 7	12,50% 1	0,00% 0	0,00% 0	8	2,88

Q39 Climatização das salas de aula:

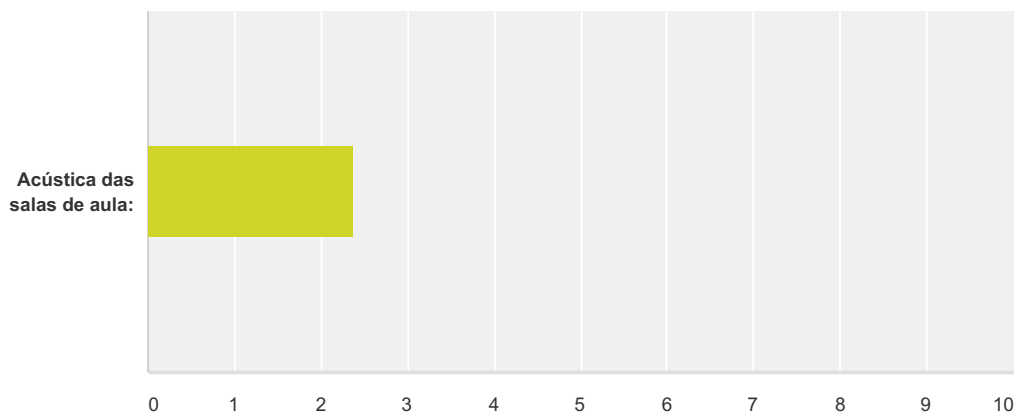
Respondidas: 8 Ignoradas: 0



	Muito Satisfeito	Satisfeito	Insatisfeito	Muito Insatisfeito	Não Posso Avaliar	Total	Média ponderada
Climatização das salas de aula:	0,00% 0	62,50% 5	37,50% 3	0,00% 0	0,00% 0	8	2,63

Q40 Acústica das salas de aula:

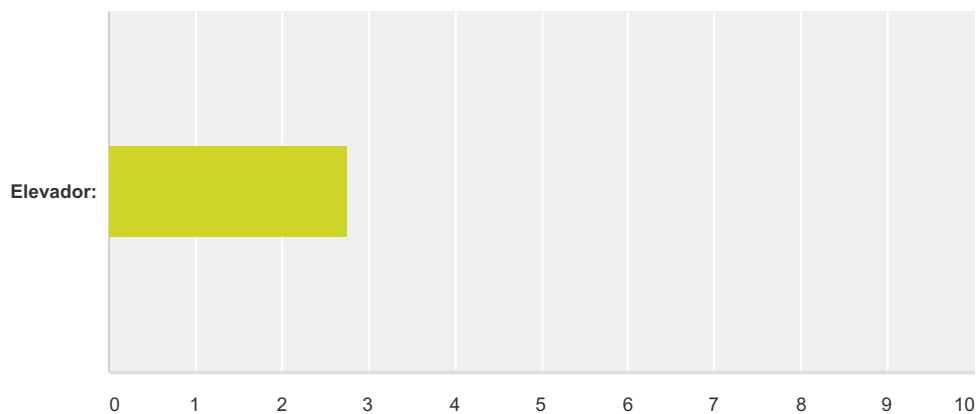
Respondidas: 8 Ignoradas: 0



	Muito Satisfeito	Satisfeito	Insatisfeito	Muito Insatisfeito	Não Posso Avaliar	Total	Média ponderada
Acústica das salas de aula:	0,00% 0	62,50% 5	25,00% 2	0,00% 0	12,50% 1	8	2,38

Q41 Elevador:

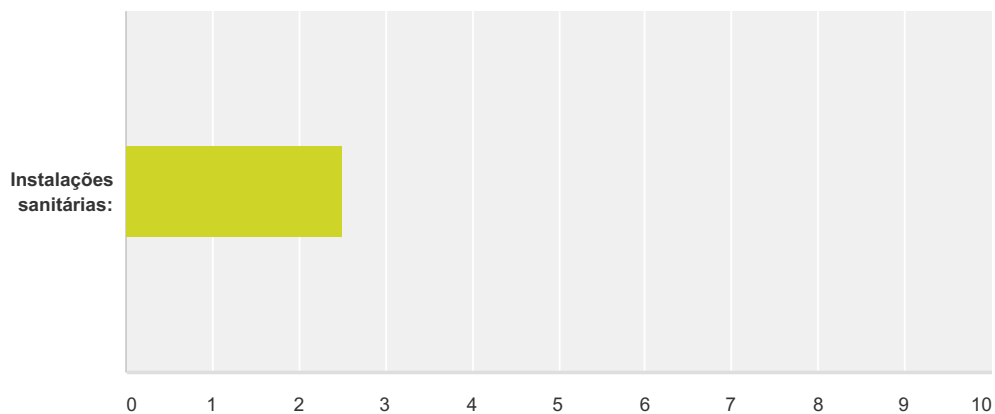
Respondidas: 8 Ignoradas: 0



	Muito Satisfeito	Satisfeito	Insatisfeito	Muito Insatisfeito	Não Posso Avaliar	Total	Média ponderada
Elevador:	12,50% 1	75,00% 6	0,00% 0	0,00% 0	12,50% 1	8	2,75

Q42 Instalações sanitárias:

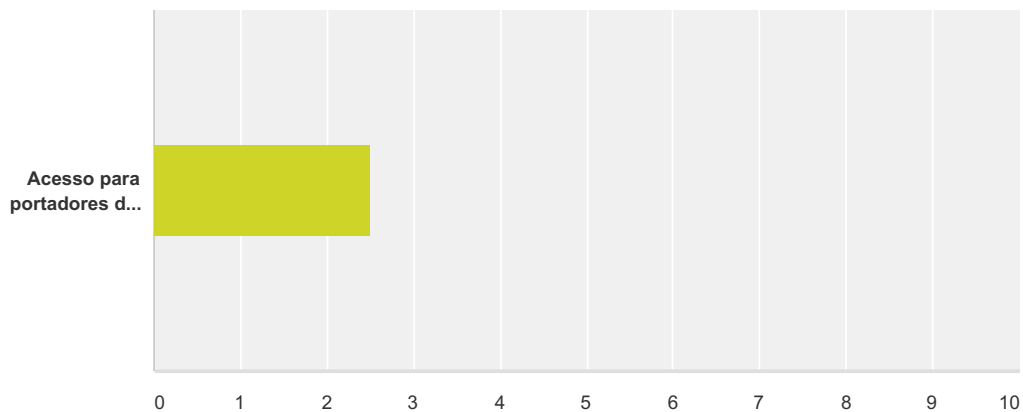
Respondidas: 8 Ignoradas: 0



	Muito Satisfeito	Satisfeito	Insatisfeito	Muito Insatisfeito	Não Posso Avaliar	Total	Média ponderada
Instalações sanitárias:	12,50% 1	37,50% 3	37,50% 3	12,50% 1	0,00% 0	8	2,50

Q43 Acesso para portadores de necessidades especiais:

Respondidas: 8 Ignoradas: 0



	Muito Satisfeito	Satisfeito	Insatisfeito	Muito Insatisfeito	Não Posso Avaliar	Total	Média ponderada
Acesso para portadores de necessidades especiais:	0,00% 0	75,00% 6	12,50% 1	0,00% 0	12,50% 1	8	2,50