

Relatório da CPA (Comissão Própria de Avaliação) da Pesquisa com os Estudantes do Curso de Administração em 2010

A presente pesquisa foi realizada em setembro de 2010 na Unidade de Magé, tendo como universo 277 alunos. A amostra foi de 146 alunos, compondo uma representatividade de 52,7% do total. As dimensões pesquisadas foram: perfil socioeconômico; auto-análise; contexto institucional e infraestrutura.

1. Dimensão Perfil Socioeconômico

A tabela 1 descreve os dados do perfil sócio-econômico dos alunos pesquisados. Suas variáveis são: sexo; faixa etária; estado civil; atividade remunerada; influencia na escola do curso; influência na escolha pela Unigranrio; curso facilitou a vida profissional, acesso a internet e período em que está cursando.

Tabela 1: Dimensão- Perfil Socioeconômico

Variáveis	Frequência (n)	Percentual (%)
1.1 Sexo		
Masculino	53	36,3
Feminino	91	62,3
Não Responderam	2	1,4
Total	146	100,0
1.2 Faixa Etária		
16-21	34	23,3
22-25	49	33,6
26-30	26	17,8
31-39	22	15,1
Mais de 40	12	8,2
Não Responderam	3	2,1
Total	146	100,0
1.3 Estado Civil		
Solteiro	95	65,1
Casado	40	27,4
Divorciado	2	1,4
União estável	6	4,1
Separado	1	0,7
Não Responderam	2	1,4
Total	146	100,0
1.4 Exerce Atividade Remunerada		
Sim	112	76,7
Não	29	19,9
Não Responderam	5	3,4
Total	146	100,0
1.5 Influência na Escolha pelo Curso		
Mercado de Trabalho	92	63,0
Aptidão na Área do Conhecimento	26	17,8
Influência Familiar	6	4,1
Outro	19	13,0
Não Responderam	3	2,1
Total	146	100,0
1.6 Influência na Escolha pela Unigranrio		
Imagem da Instituição	31	21,2
Preço da Mensalidade	11	7,5

Qualidade do Ensino	40	27,4
Influencia de Amigos	15	10,3
Influencia Familiar	8	5,5
Outros (Localização)	46	31,5
1.7 O Curso facilitou a vida profissional		
Sim	116	79,5
Não	26	17,8
Não Responderam	4	2,7
Total	146	100,0
1.8 Possui fácil acesso a internet		
Sim	135	92,5
Não	31	21,2
Não Responderam	2	1,4
Total	146	100,0
Local de Acesso		
Casa	113	77,4
Trabalho	49	33,6
Lan House	5	3,4
Casa de Amigos	4	2,7
Universidade	29	19,9
1.9 Período		
1	30	20,5
2	40	27,4
3	11	7,5
4	8	5,5
5	26	17,8
6	17	11,6
7	0	0
8	6	4,1
Não Responderam	8	5,5
Total	146	100,0

Fonte: Pesquisa CPA-2010 – Curso de Administração-Unidade Magé

A tabela 1 aponta o perfil dos alunos de administração da Unidade Magé. Em relação ao mesmo observou-se o seguinte resultado: **62,3%** são do sexo feminino; **56,9%** estão na faixa etária de 16 a 25 anos; **65,1%** são solteiros; **76,7%** trabalham; **63%** afirmam que a influência na escolha pelo curso foi o mercado de trabalho; **31,5%** apontam que a escolha pela Unigranrio é devido a sua localização; **79,5%** confirmam que o curso tem facilitado sua vida profissional; **92,5%** acessam facilmente a internet e **77,4%** afirmam que este acesso é feito em suas casas.

2. Dimensão Auto-Análise

A tabela 2 descreve os dados da dimensão de auto-análise dos pesquisados. Suas variáveis são: horas semanais dedicadas aos estudos; participação em atividades culturais por mês; participação em pesquisa/iniciação científica; participação em atividades de extensão e participação em atividades de monitoria.

Tabela 2: Dimensão- Auto-Análise

Variáveis	Frequência (n)	Percentual (%)
2.1 Horas semanais dedicadas aos estudos		
De 2 a 4	68	46,6
De 4 a 6	36	24,7
De 6 a 8	14	9,6
Menos de 2	13	8,9
Mais de 8	4	2,7
Nenhuma, apenas assisto às aulas	8	5,5
Não Responderam	3	2,1
Total	146	100,0
2.2 Participação em Atividades Culturais por Mês		
Eventualmente	84	57,5
Uma ou duas	36	24,7
Três ou quatro	12	8,2
Mais de quatro	3	2,1
Nunca	8	5,5
Não Responderam	3	2,1
Total	146	100,0
2.3 Participação em Pesquisa/Iniciação Científica		
Sim	27	18,5
Não	116	79,5
Não Responderam	3	2,1
Total	146	100,0
2.4 Participação em Atividades de Extensão		
Sim	38	26,1
Não	104	71,2
Não Responderam	4	2,7
Total	146	100,0
2.5 Participação em Atividades de Monitoria		
Sim	12	8,2
Não	130	89,1
Não Responderam	4	2,7
Total	146	100,00

Fonte: Pesquisa CPA-2010 – Curso de Administração-Unidade Magé

Em relação à segunda dimensão da pesquisa (**Auto-Análise**), o perfil das respostas dos estudantes do curso de Administração foi: **83,6%** dedicam-se em média 4 (quatro) horas semanais de estudos; **92,5%** participam até duas vezes ao mês em atividades culturais; **79,5%** não participam de atividades de pesquisa; **71,2%** não participam de atividades de extensão e **89,1%** não desenvolvem atividades de monitoria.

3. Dimensão Contexto-Institucional

A tabela 3 descreve os dados da dimensão contexto-institucional. Suas variáveis são: missão institucional; disciplinas do curso; incentivo pelo curso na participação de eventos científicos; planejamento de aula dos professores; formas de avaliação aplicada nas diversas disciplinas; relacionamento professor-aluno; relacionamento aluno-coordenação; relacionamento aluno-secretaria; atendimento na biblioteca e imagem pública da Unigranrio.

Tabela 3: Dimensão- Contexto- Institucional

Variáveis (auto-análise)	Frequência (n)	Percentual (%)
3.1 Missão Institucional		
Sim, parcialmente	67	45,9
Sim, totalmente	70	47,9
Não	1	0,7
Não Responderam	8	5,5
Total	146	100,0
3.2 Disciplinas do Curso		
Muito Insatisfeito	4	2,7
Insatisfeito	5	3,4
Nem Satisfeito/ Nem Insatisfeito	22	15,1
Não Posso Avaliar	11	7,5
Satisfeito	95	65,1
Muito Satisfeito	6	4,1
Não Responderam	3	2,1
Total	146	100,0
3.3 Incentivo do curso na Participação de Eventos Científicos		
Muito Insatisfeito	2	1,4
Insatisfeito	16	11,0
Nem Satisfeito/ Nem Insatisfeito	24	16,4
Não Posso Avaliar	9	6,2
Satisfeito	86	58,9
Muito Satisfeito	7	4,8
Não Responderam	2	1,4
Total	146	100,0
3.4 Planejamento de Aula dos Professores		
Muito Insatisfeito	1	0,7
Insatisfeito	13	8,9
Nem Satisfeito/ Nem Insatisfeito	24	16,4
Não Posso Avaliar	7	4,8
Satisfeito	89	61,0
Muito Satisfeito	10	6,8
Não Responderam	2	1,4
Total	146	100,0
3.5 Domínio do Conteúdo pelo Professor		
Muito Insatisfeito	1	0,7
Insatisfeito	7	4,8
Nem Satisfeito/ Nem Insatisfeito	23	15,8
Não Posso Avaliar	4	2,7
Satisfeito	91	62,3
Muito Satisfeito	18	12,3
Não Responderam	2	1,4
Total	146	100,0

3.6 Formas de Avaliação aplicada nas diversas disciplinas		
Muito Insatisfeito	1	0,7
Insatisfeito	11	7,5
Nem Satisfeito/ Nem Insatisfeito	23	15,8
Não Posso Avaliar	11	7,5
Satisfeito	88	60,3
Muito Satisfeito	10	6,8
Não Responderam	2	1,4
Total	146	100,0
3.7 Relacionamento Professor- Aluno		
Muito Insatisfeito	1	0,7
Insatisfeito	7	4,8
Nem Satisfeito/ Nem Insatisfeito	16	11,0
Não Posso Avaliar	1	0,7
Satisfeito	93	63,7
Muito Satisfeito	26	17,8
Não Responderam	2	1,4
Total	146	100,0
3.8 Relacionamento Aluno-Coordenação		
Muito Insatisfeito	2	1,4
Insatisfeito	6	4,1
Nem Satisfeito/ Nem Insatisfeito	17	11,6
Não Posso Avaliar	9	6,2
Satisfeito	87	59,6
Muito Satisfeito	23	15,8
Não Responderam	2	1,4
Total	146	100,0
3.9 Relacionamento Aluno-Secretaria		
Muito Insatisfeito	4	2,7
Insatisfeito	1	0,7
Nem Satisfeito/ Nem Insatisfeito	6	4,1
Não Posso Avaliar	3	2,1
Satisfeito	90	61,6
Muito Satisfeito	36	24,7
Não Responderam	6	4,1
Total	146	100,0
3.10 Atendimento na Biblioteca		
Muito Insatisfeito	1	0,7
Insatisfeito	5	3,4
Nem Satisfeito/ Nem Insatisfeito	8	5,5
Não Posso Avaliar	4	2,7
Satisfeito	85	58,2
Muito Satisfeito	38	26,0
Não Responderam	5	3,4
Total	146	100,0
3.11 Imagem Pública da Unigranrio		
Muito Insatisfeito	3	2,1
Insatisfeito	1	0,7
Nem Satisfeito/ Nem Insatisfeito	13	8,9
Não Posso Avaliar	6	4,1
Satisfeito	81	55,5
Muito Satisfeito	37	25,3
Não Responderam	5	3,4
Total	146	100,0

Fonte: Pesquisa CPA-2010 – Curso de Administração-Unidade Magé

Na terceira dimensão da pesquisa (**Contexto Institucional**), o perfil das respostas dos estudantes do curso de Administração foi: **93,8%** afirmam que a Unigranrio tem cumprido sua missão institucional; **69,2%** declaram que estão

satisfeitos com as disciplinas do curso; **63,7%** afirmam que o curso de Administração incentiva na participação de eventos científicos; **67,8%** aprovam o planejamento de aula de seus professores; **74,6%** estão bem satisfeitos com o domínio de conteúdo demonstrado pelos professores em sala de aula; **67,1%** concordam com as formas de avaliação aplicadas nas diversas disciplinas; **81,5%** encontram-se satisfeitos no relacionamento com os seus professores; **75,4%** sentem-se satisfeitos com o relacionamento mantido com a coordenação do curso; **86,3%** estão satisfeitos no relacionamento com a secretaria; **84,2%** estão bem satisfeitos com o atendimento recebido na biblioteca e **80,8%** estão satisfeitos com a imagem pública da instituição.

4. Dimensão Infraestrutura

A tabela 4 descreve os dados da dimensão infraestrutura. Suas variáveis são: iluminação e ventilação das salas de aula; instalações sanitárias; acesso para portadores de deficiência; portal da Unigranrio; acervo de livros na biblioteca; instalações para leitura e estudo na biblioteca; infraestrutura dos laboratórios e ambiente interno da Unigranrio.

Tabela 4: Dimensão- Infraestrutura

Variáveis	Frequência (n)	Percentual (%)
4.1 Iluminação das Salas de Aula		
Muito Insatisfeito	0	0
Insatisfeito	15	10,3
Nem Satisfeito/ Nem Insatisfeito	11	7,5
Não Posso Avaliar	3	2,1
Satisfeito	81	55,5
Muito Satisfeito	30	20,5
Não Responderam	6	4,1
Total	146	100,0
4.2 Ventilação das Salas de Aula		
Muito Insatisfeito	5	3,4
Insatisfeito	18	12,3
Nem Satisfeito/ Nem Insatisfeito	5	3,4
Não Posso Avaliar	1	0,7
Satisfeito	81	55,5
Muito Satisfeito	31	21,2
Não Responderam	5	3,4
Total	146	100,0
4.3 Instalações Sanitárias		
Muito Insatisfeito	1	0,7
Insatisfeito	10	6,8
Nem Satisfeito/ Nem Insatisfeito	12	8,2
Não Posso Avaliar	3	2,1
Satisfeito	93	63,7
Muito Satisfeito	22	15,1
Não Responderam	5	3,4
Total	146	100,0
4.4 Acesso para Portadores de Deficiência		
Muito Insatisfeito	1	0,7
Insatisfeito	6	4,1
Nem Satisfeito/ Nem Insatisfeito	19	13,0
Não Posso Avaliar	43	29,5
Satisfeito	63	43,2
Muito Satisfeito	9	6,2
Não Responderam	5	3,4
Total	146	100,0
4.5 Portal Unigranrio		
Muito Insatisfeito	5	3,4
Insatisfeito	10	6,8
Nem Satisfeito/ Nem Insatisfeito	15	10,3
Não Posso Avaliar	2	1,4
Satisfeito	85	58,2
Muito Satisfeito	24	16,4
Não Responderam	5	3,4
Total	146	100,0
4.6 Acervo de Livros da Biblioteca		
Muito Insatisfeito	11	7,5

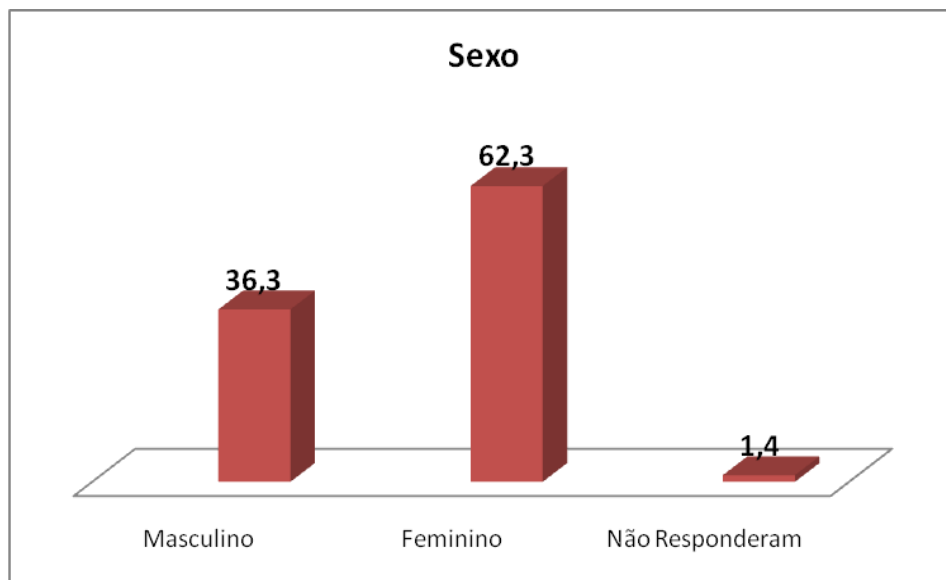
Insatisfeito	29	19,9
Nem Satisfeito/ Nem Insatisfeito	24	16,4
Não Posso Avaliar	43	29,5
Satisfeito	63	43,2
Muito Satisfeito	9	6,2
Não Responderam	5	3,4
Total	146	100,0
4.7 Instalações para Leitura e Estudo na Biblioteca		
Muito Insatisfeito	1	0,7
Insatisfeito	3	2,1
Nem Satisfeito/ Nem Insatisfeito	13	8,9
Não Posso Avaliar	4	2,7
Satisfeito	97	66,4
Muito Satisfeito	23	15,8
Não Responderam	5	3,4
Total	146	100,0
4.8 Infraestrutura dos Laboratórios		
Muito Insatisfeito	4	2,7
Insatisfeito	11	7,5
Nem Satisfeito/ Nem Insatisfeito	14	9,6
Não Posso Avaliar	16	11,0
Satisfeito	80	54,8
Muito Satisfeito	16	11,0
Não Responderam	5	3,4
Total	146	100,0
4.9 Ambiente Interno da Unigranrio		
Muito Insatisfeito	2	1,4
Insatisfeito	12	8,2
Nem Satisfeito/ Nem Insatisfeito	15	10,3
Não Posso Avaliar	3	2,1
Satisfeito	92	63,0
Muito Satisfeito	17	11,6
Não Responderam	5	3,4
Total	146	100,0

Fonte: Pesquisa CPA-2010 – Curso de Administração-Unidade Magé

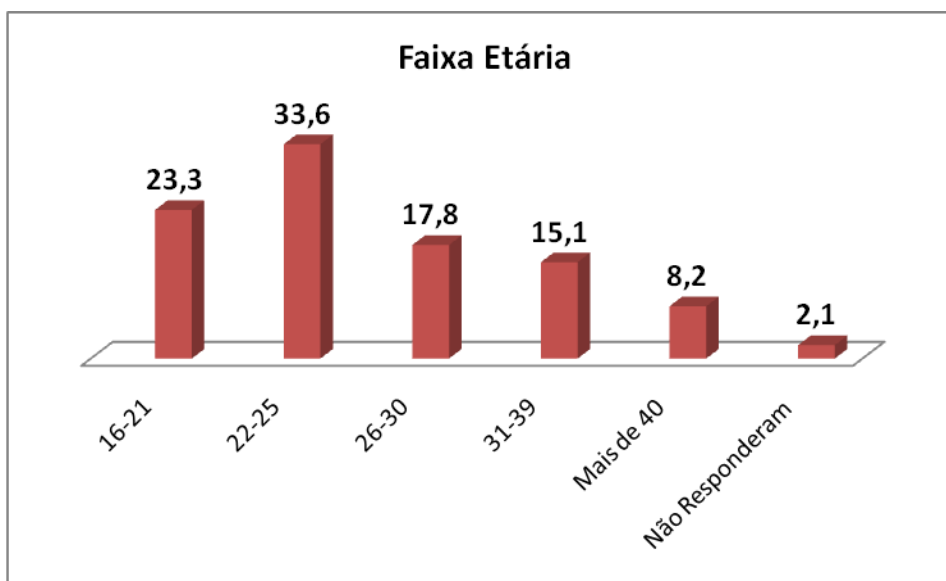
Na última dimensão da pesquisa (**Infraestrutura**), o perfil das respostas dos estudantes do curso de Administração foi: **76%** estão satisfeitos com a iluminação; **76,7%** estão satisfeitos com a ventilação nas salas de aula; **78,8%** estão satisfeitos com as instalações sanitárias; **49,4%** encontram-se satisfeitos com o acesso dado aos portadores de deficiência; **74,6%** estão bem satisfeitos com o portal da Instituição; **44,6%** estão satisfeitos com o acervo de livros oferecido pela universidade; **82,2%** estão satisfeitos com as instalações para leitura e estudo na biblioteca; **65,8%** acreditam que existe uma boa infraestrutura nos laboratórios e **74,6%** avaliam bem o ambiente interno da Instituição.

Apêndice- Gráficos das Dimensões 1,2, 3 e 4

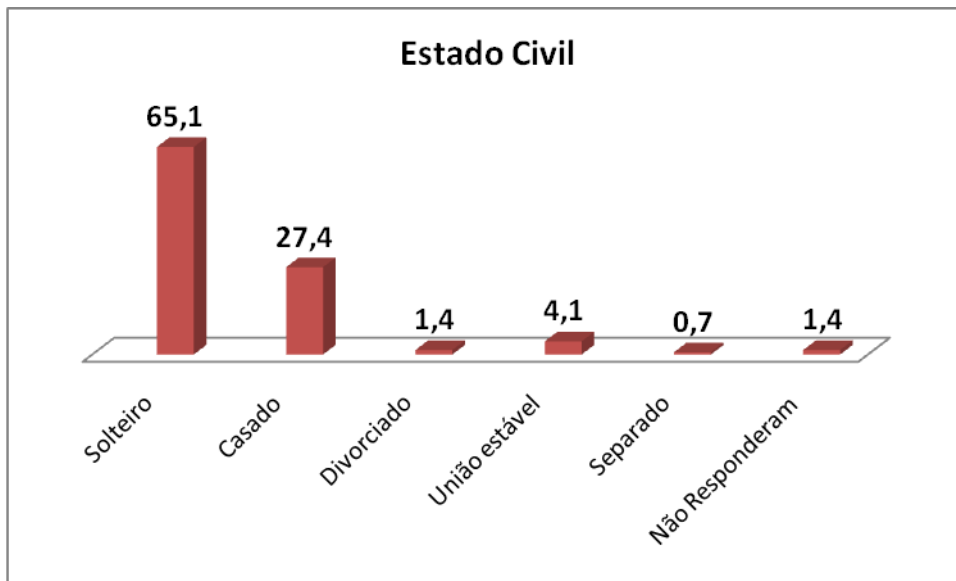
Dimensão 1- Perfil Socioeconômico



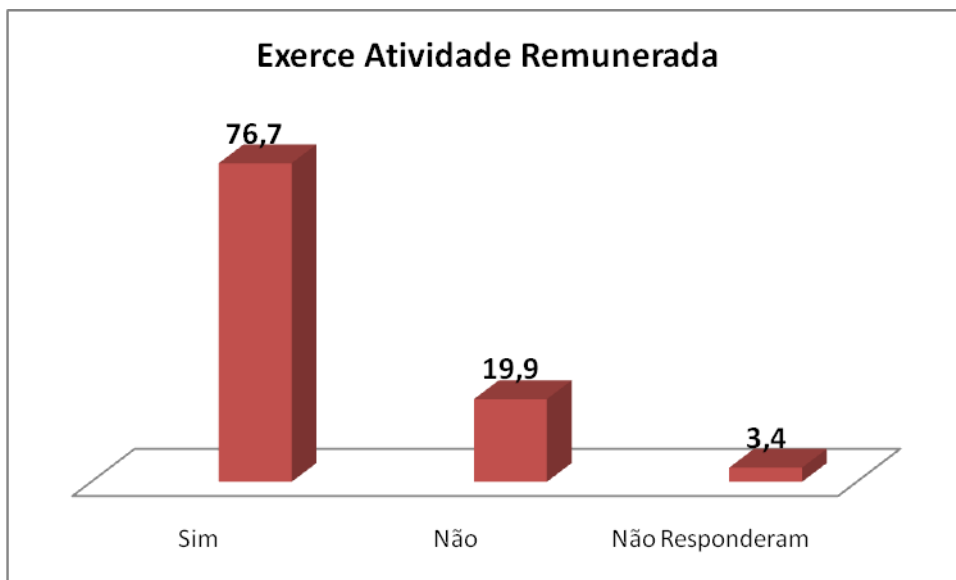
Fonte: Pesquisa CPA-2010 – Curso de Administração-Unidade Magé



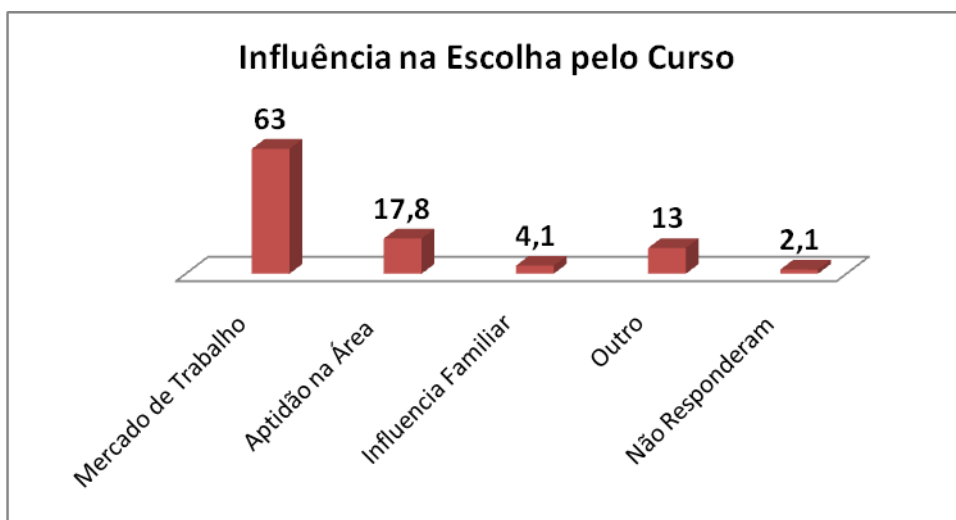
Fonte: Pesquisa CPA-2010 – Curso de Administração-Unidade Magé



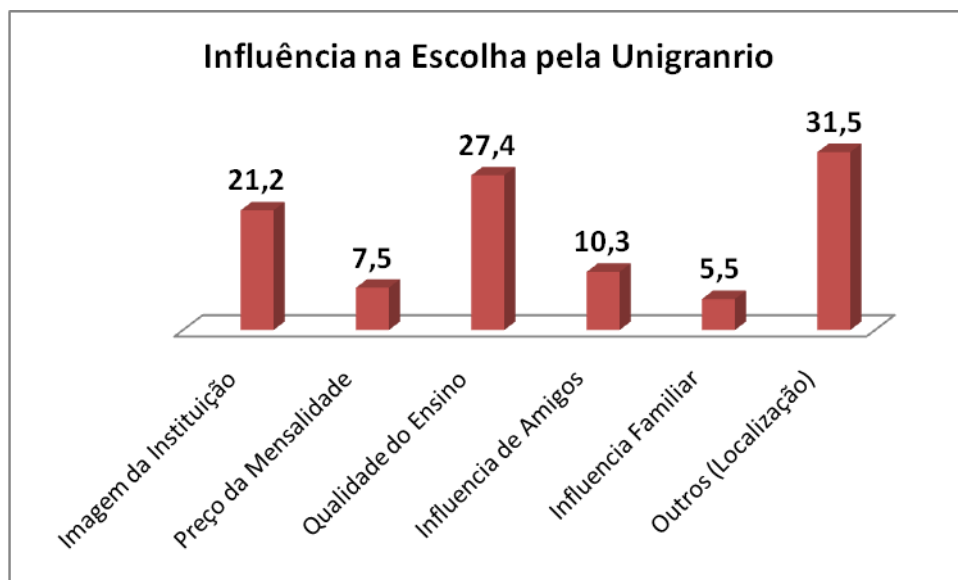
Fonte: Pesquisa CPA-2010 – Curso de Administração-Unidade Magé



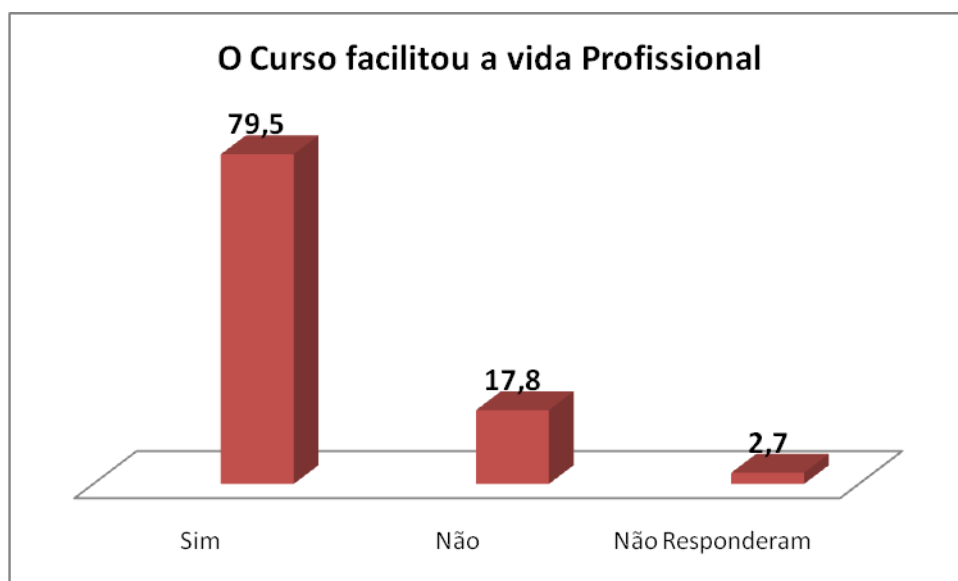
Fonte: Pesquisa CPA-2010 – Curso de Administração-Unidade Magé



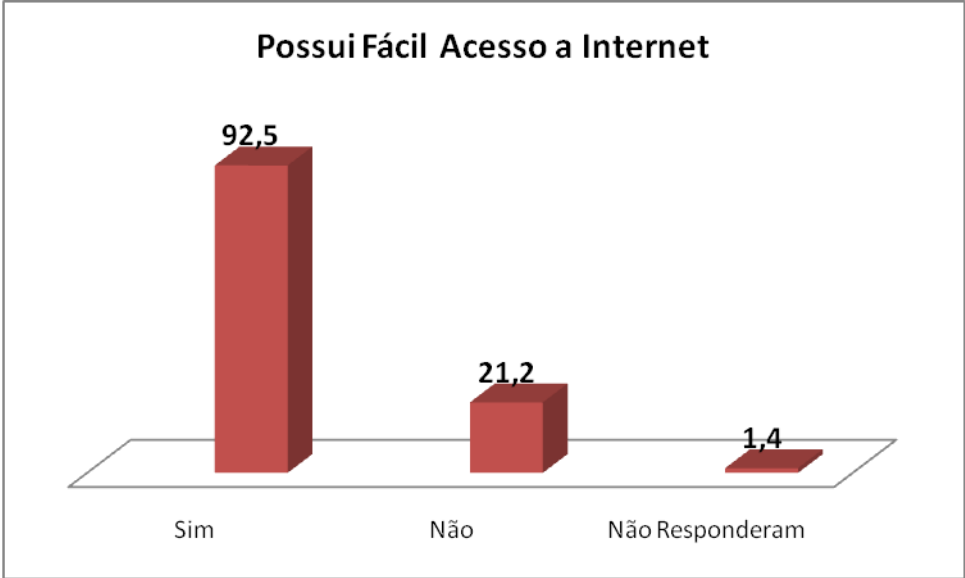
Fonte: Pesquisa CPA-2010 – Curso de Administração-Unidade Magé



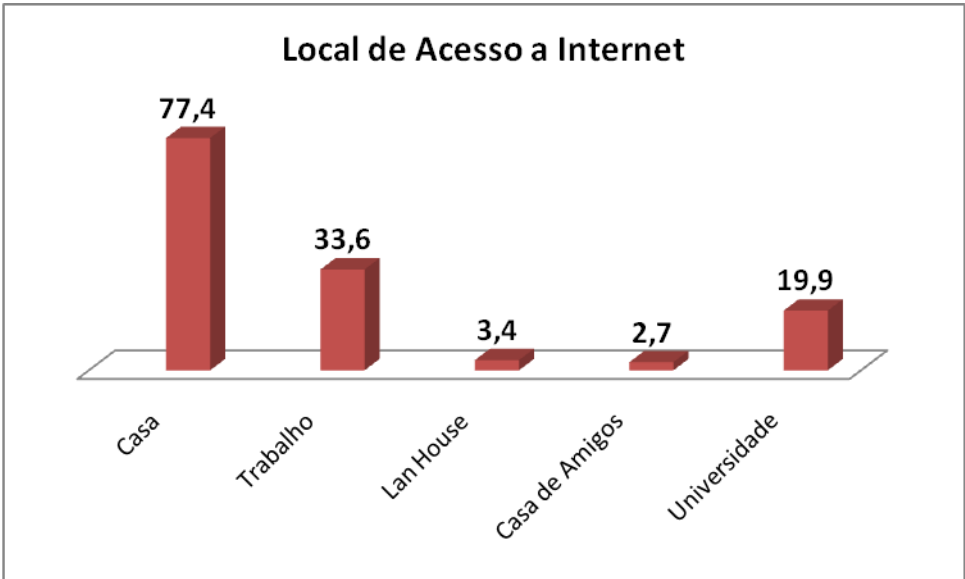
Fonte: Pesquisa CPA-2010 – Curso de Administração-Unidade Magé



Fonte: Pesquisa CPA-2010 – Curso de Administração-Unidade Magé

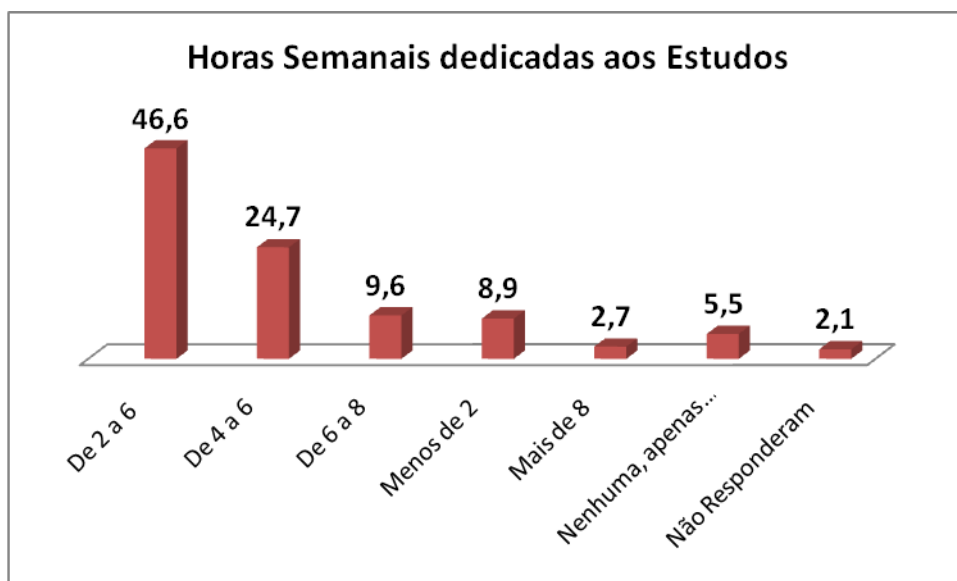


Fonte: Pesquisa CPA-2010 – Curso de Administração-Unidade Magé

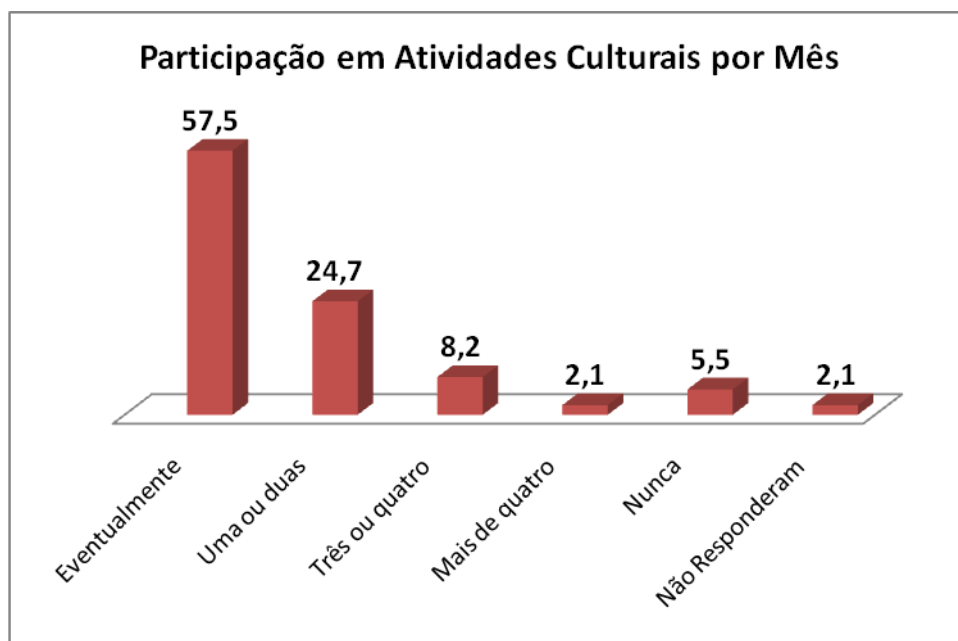


Fonte: Pesquisa CPA-2010 – Curso de Administração-Unidade Magé

Dimensão 2- Auto- Análise

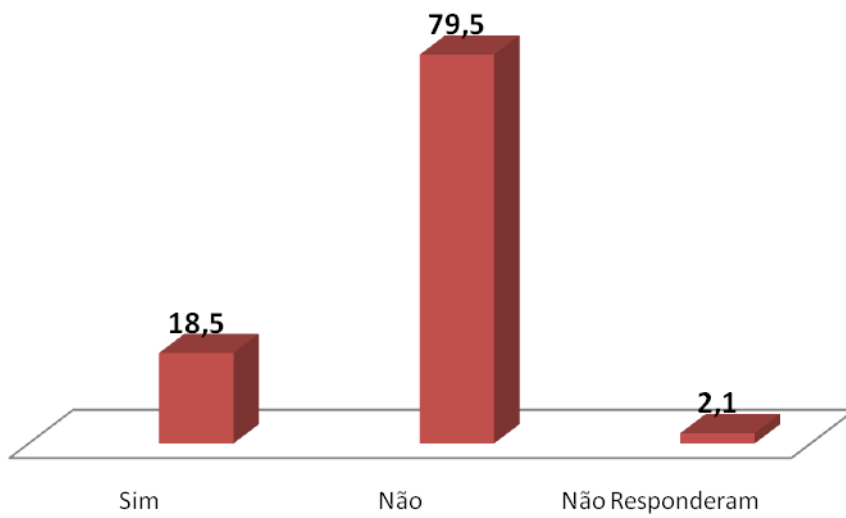


Fonte: Pesquisa CPA-2010 – Curso de Administração-Unidade Magé



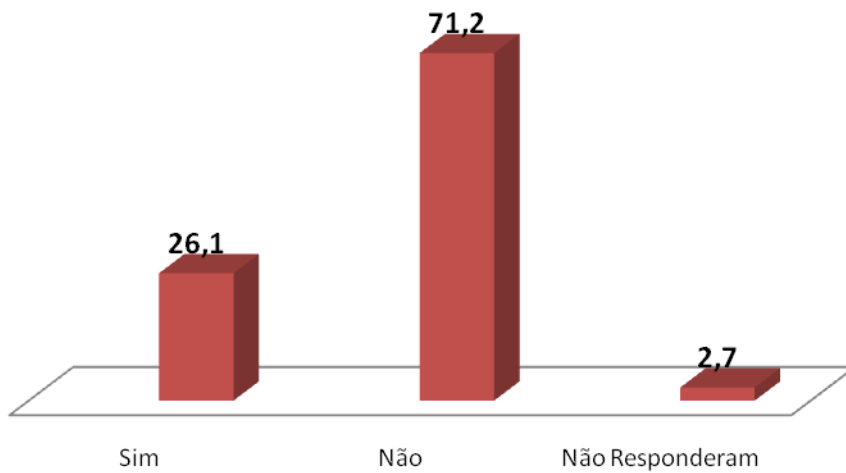
Fonte: Pesquisa CPA-2010 – Curso de Administração-Unidade Magé

Participação em pesquisa/Iniciação Científica

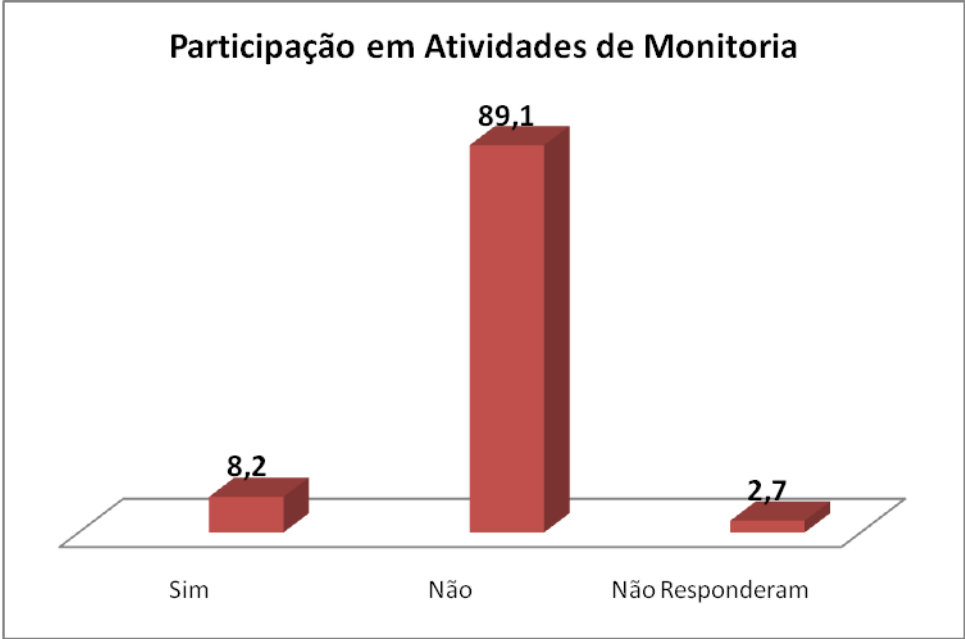


Fonte: Pesquisa CPA-2010 – Curso de Administração-Unidade Magé

Participação em Atividades de Extensão

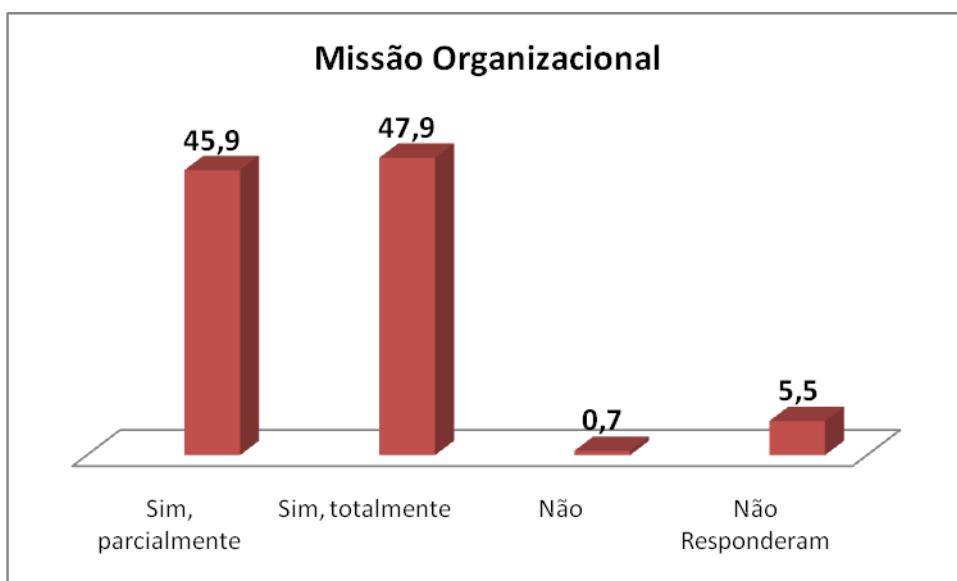


Fonte: Pesquisa CPA-2010 – Curso de Administração-Unidade Magé

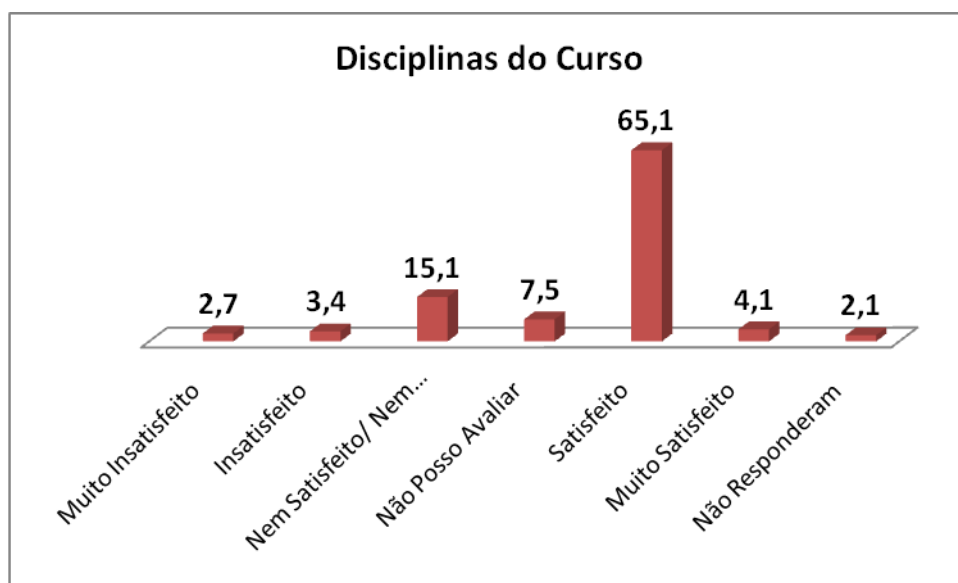


Fonte: Pesquisa CPA-2010 – Curso de Administração-Unidade Magé

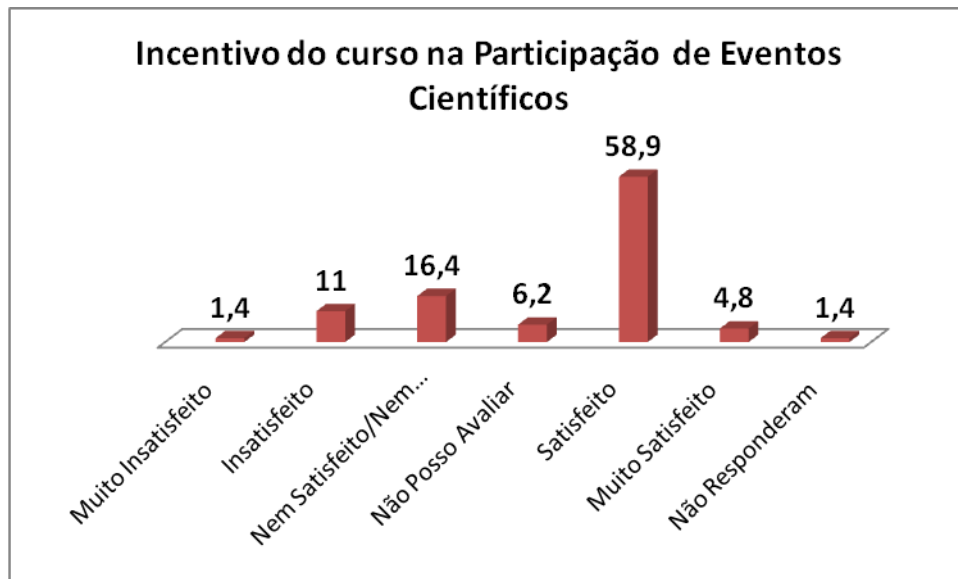
Dimensão 3- Contexto Institucional



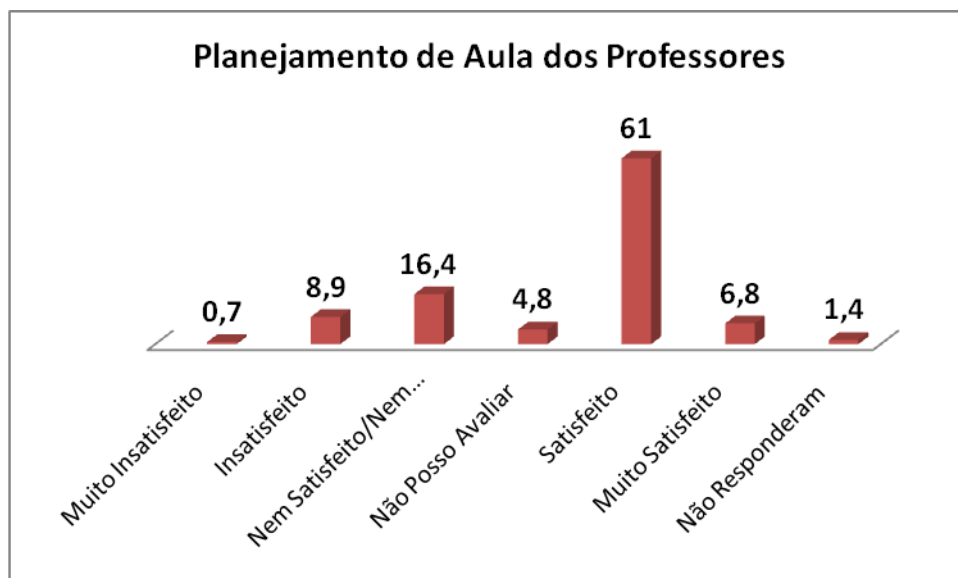
Fonte: Pesquisa CPA-2010 – Curso de Administração-Unidade Magé



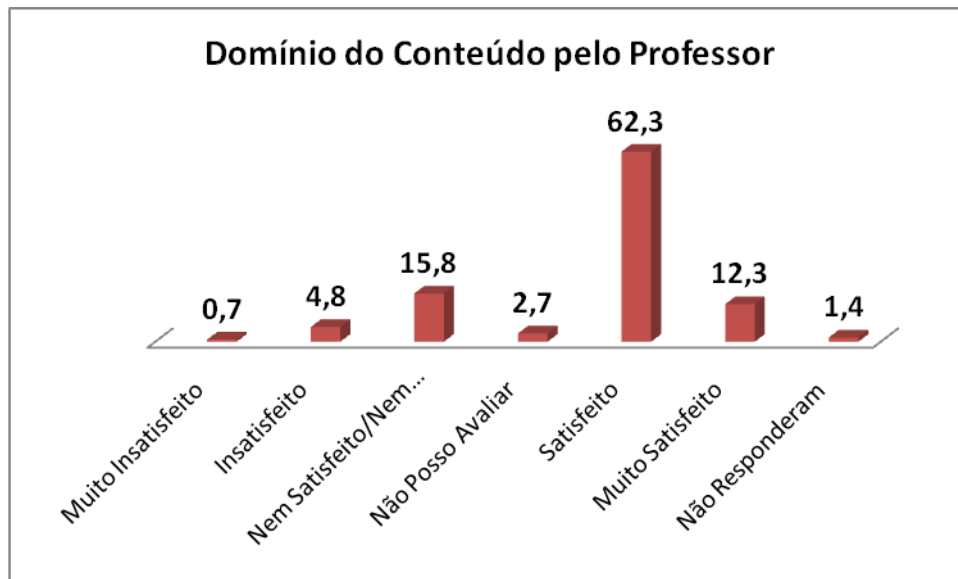
Fonte: Pesquisa CPA-2010 – Curso de Administração-Unidade Magé



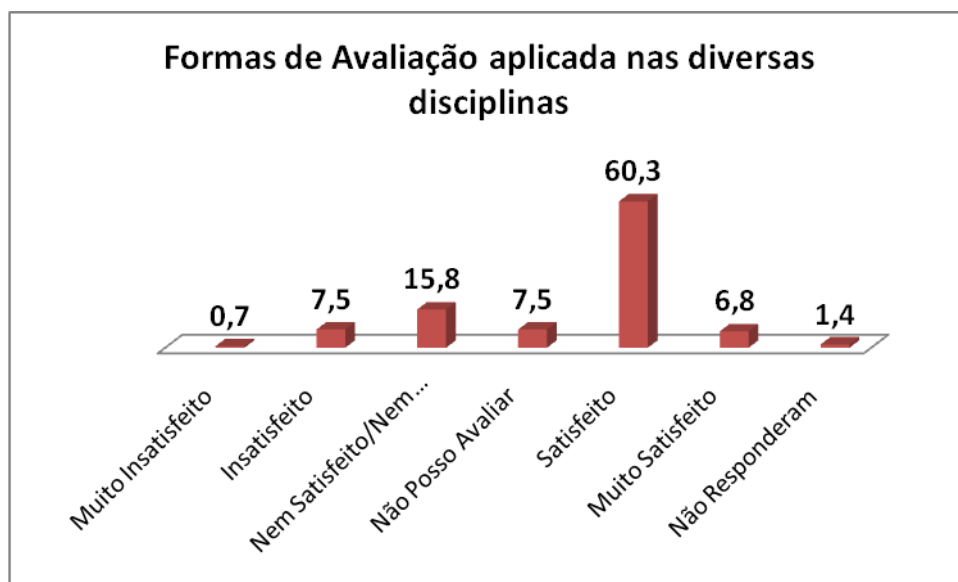
Fonte: Pesquisa CPA-2010 – Curso de Administração-Unidade Magé



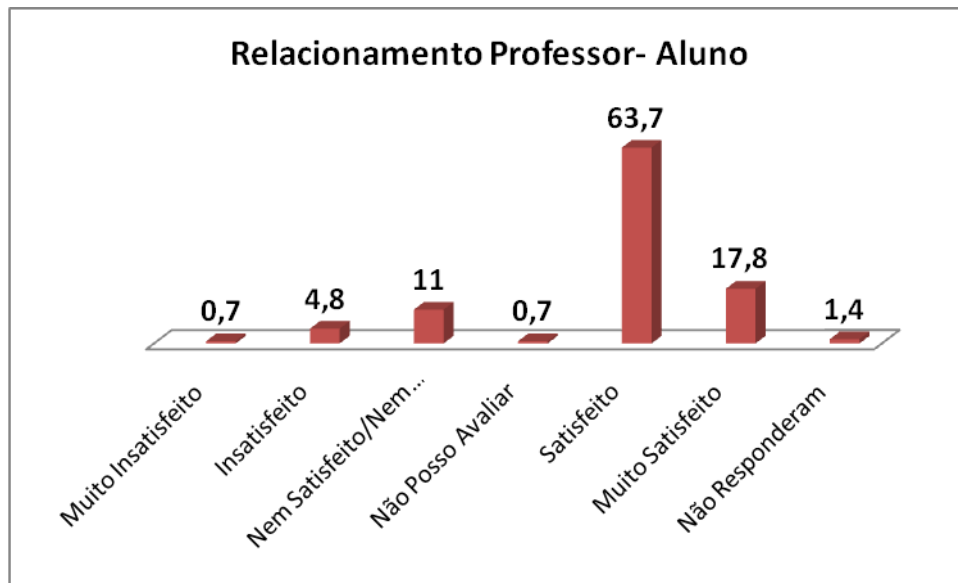
Fonte: Pesquisa CPA-2010 – Curso de Administração-Unidade Magé



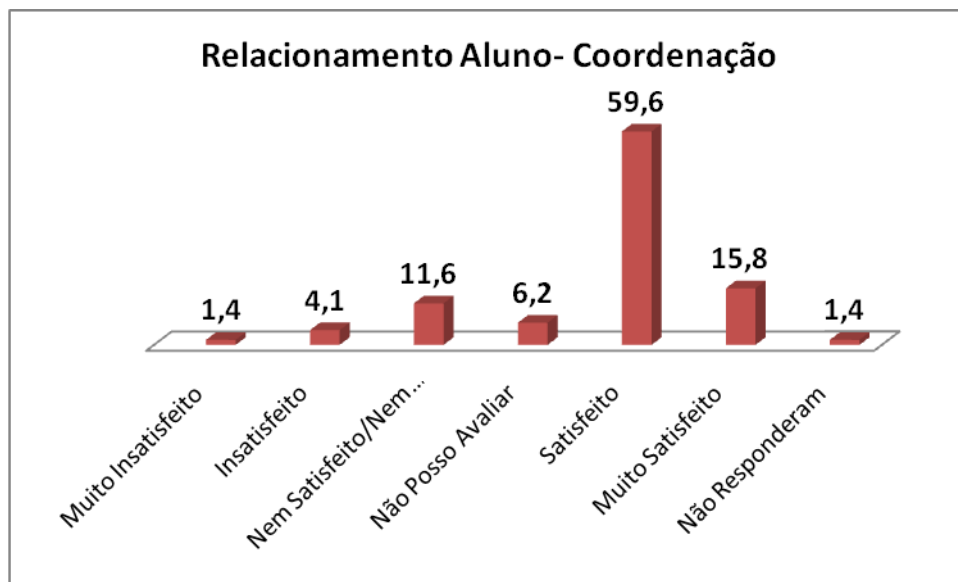
Fonte: Pesquisa CPA-2010 – Curso de Administração-Unidade Magé



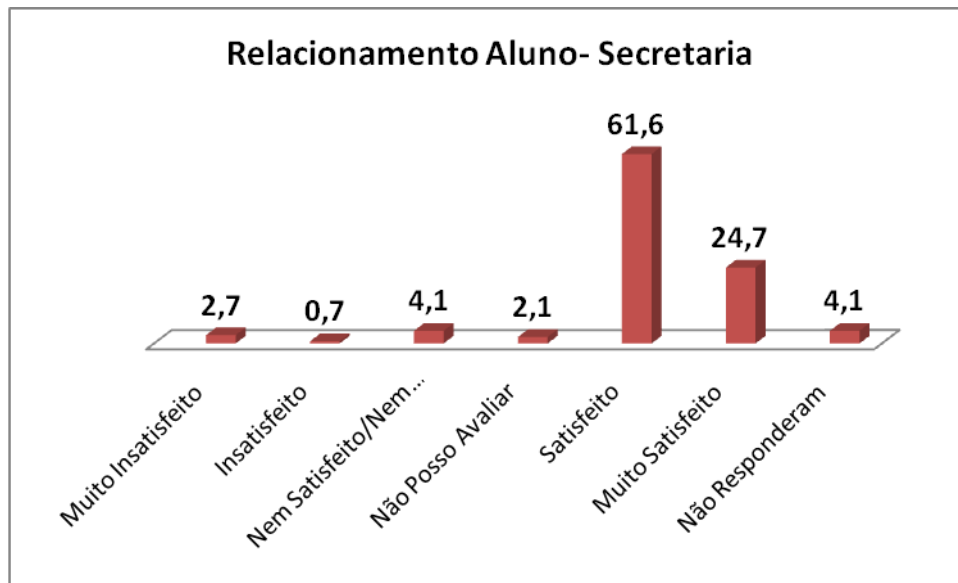
Fonte: Pesquisa CPA-2010 – Curso de Administração-Unidade Magé



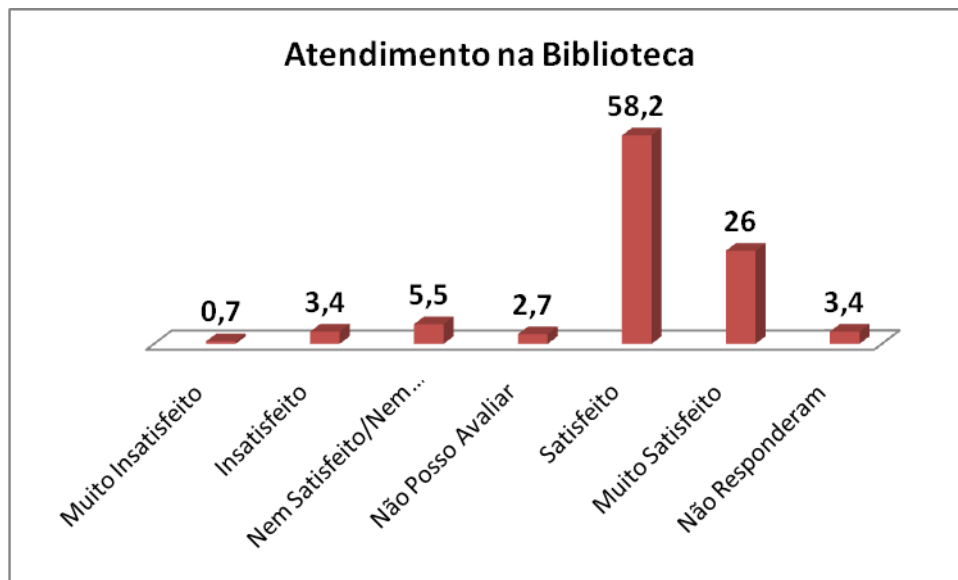
Fonte: Pesquisa CPA-2010 – Curso de Administração-Unidade Magé



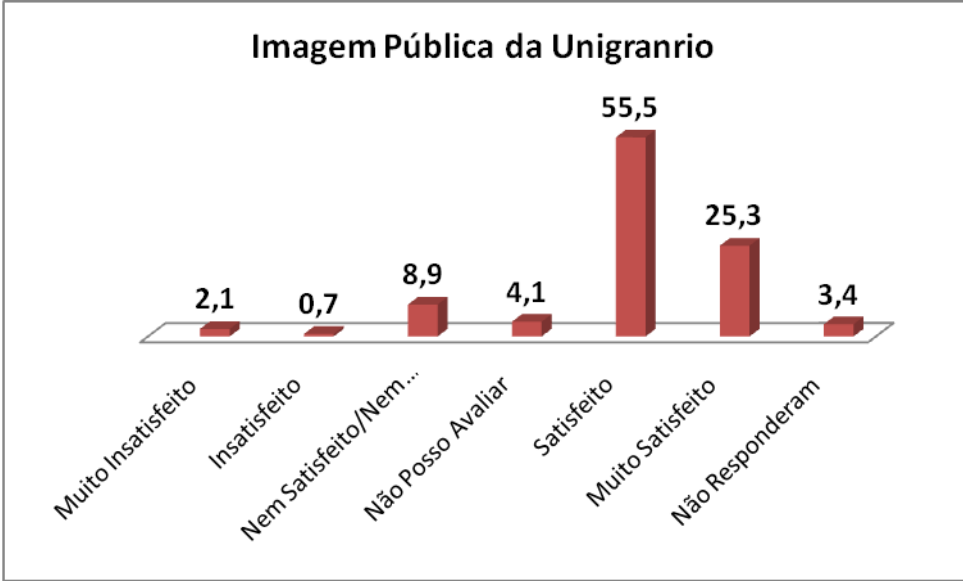
Fonte: Pesquisa CPA-2010 – Curso de Administração-Unidade Magé



Fonte: Pesquisa CPA-2010 – Curso de Administração-Unidade Magé

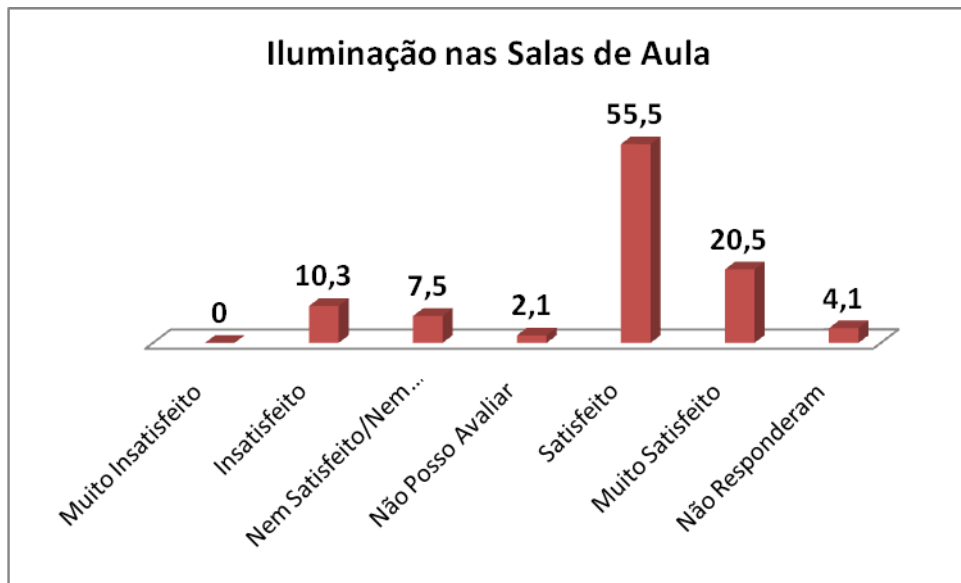


Fonte: Pesquisa CPA-2010 – Curso de Administração-Unidade Magé

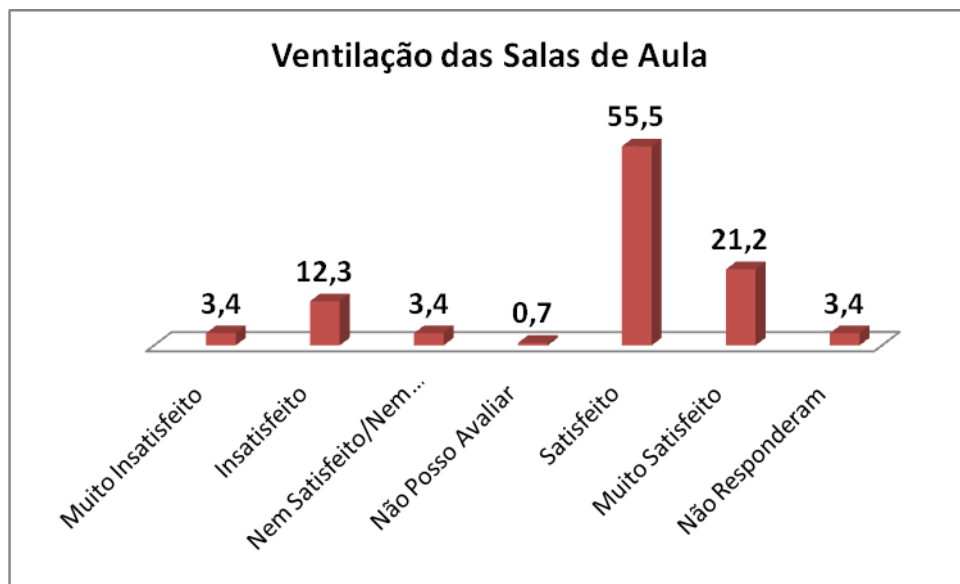


Fonte: Pesquisa CPA-2010 – Curso de Administração-Unidade Magé

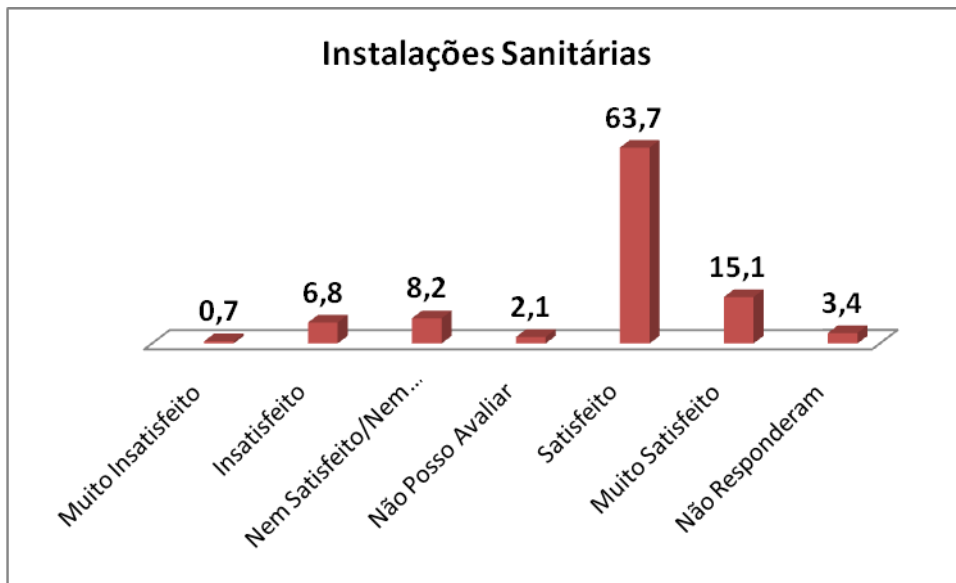
Dimensão 4- Infraestrutura



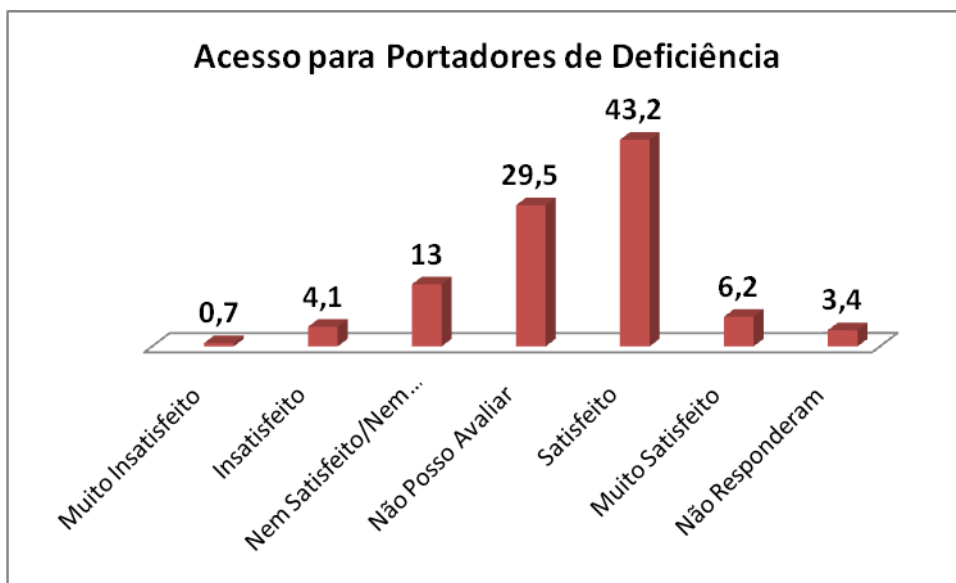
Fonte: Pesquisa CPA-2010 – Curso de Administração-Unidade Magé



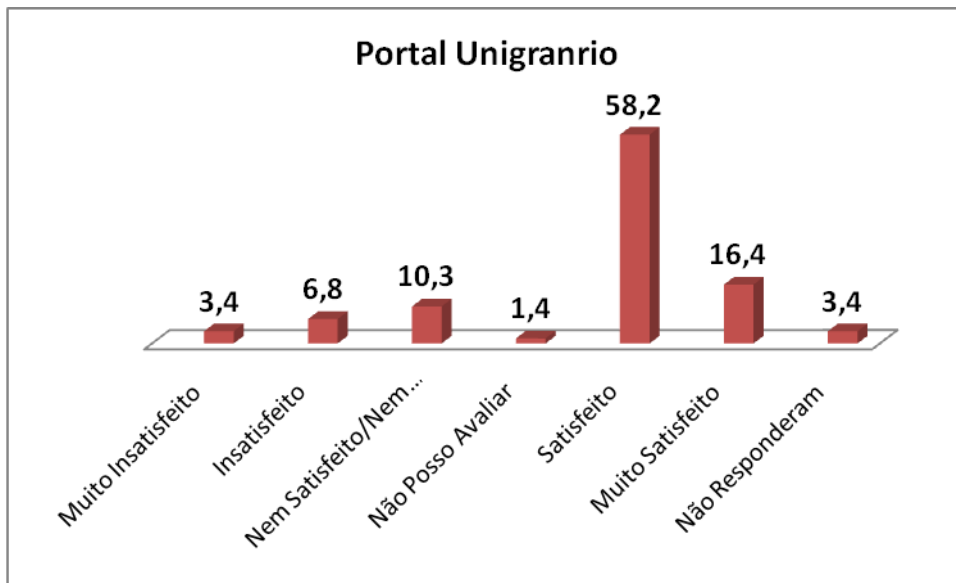
Fonte: Pesquisa CPA-2010 – Curso de Administração-Unidade Magé



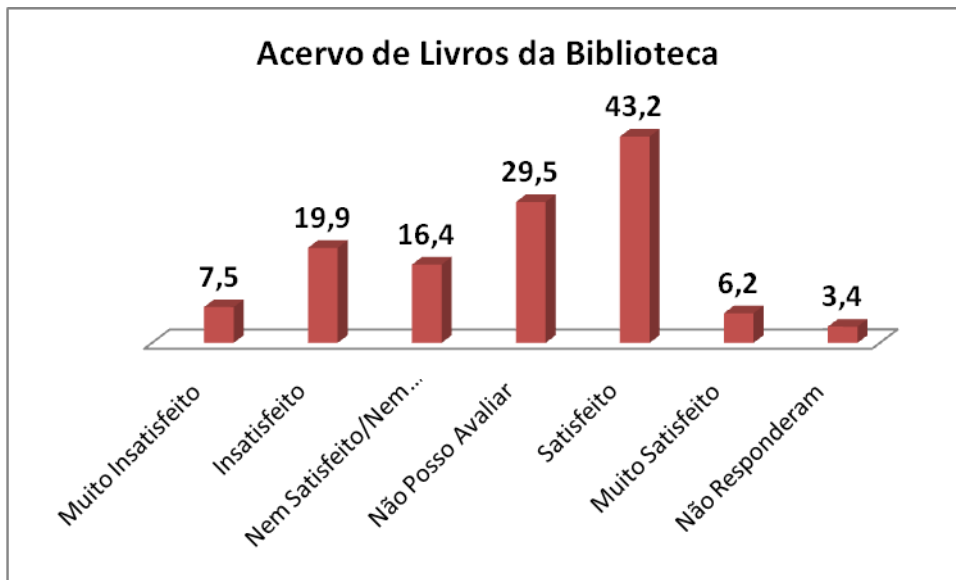
Fonte: Pesquisa CPA-2010 – Curso de Administração-Unidade Magé



Fonte: Pesquisa CPA-2010 – Curso de Administração-Unidade Magé

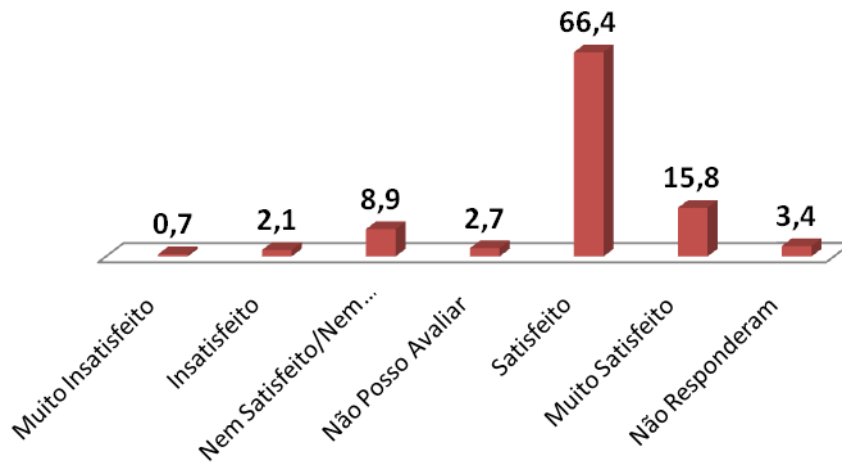


Fonte: Pesquisa CPA-2010 – Curso de Administração-Unidade Magé



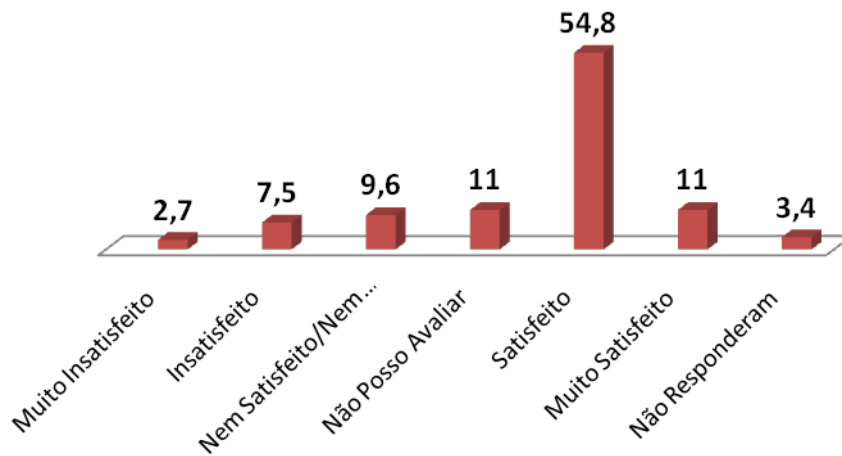
Fonte: Pesquisa CPA-2010 – Curso de Administração-Unidade Magé

Instalações para leitura e estudo na biblioteca

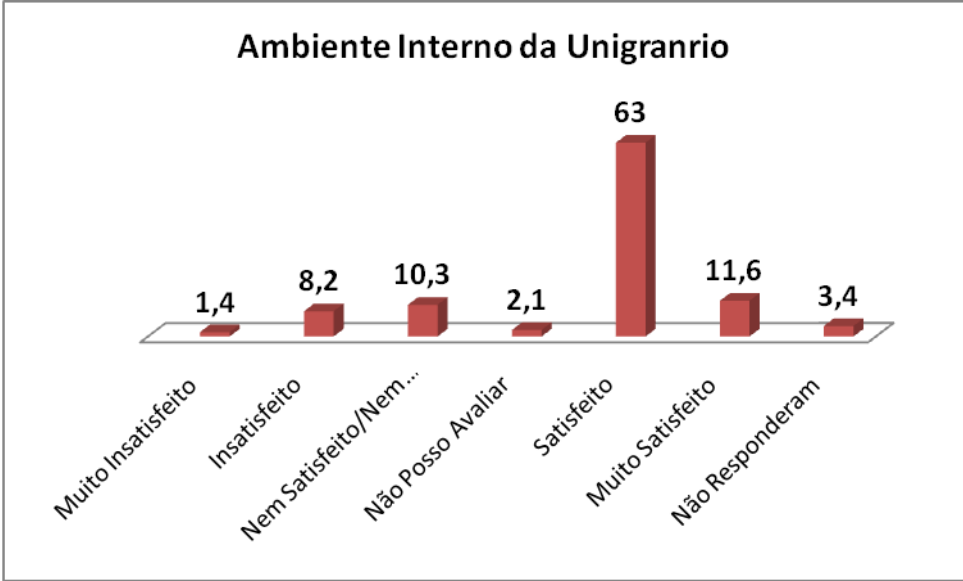


Fonte: Pesquisa CPA-2010 – Curso de Administração-Unidade Magé

Infraestrutura dos Laboratórios



Fonte: Pesquisa CPA-2010 – Curso de Administração-Unidade Magé



Fonte: Pesquisa CPA-2010 – Curso de Administração-Unidade Magé